MINISTÉRIO DOS TRANSPORTES
Secretaria-Executiva
Inventariança da extinta Rede Ferroviária Federal S.A. - RFFSA

A Inventariança da extinta RFFSA

setembro / 2012

1 - A REDE FERROVIÁRIA FEDERAL S.A.

MALHA RFFSA / CONCESSIONÁRIAS

A REDE FERROVIÁRIA FEDERAL SOCIEDADE ANÔNIMA – RFFSA – era uma sociedade de economia mista integrante da Administração Indireta do Governo Federal, vinculada funcionalmente ao Ministério dos Transportes.

A RFFSA foi criada mediante autorização da Lei nº 3.115, de 16 de março de 1957, pela consolidação de 18 ferrovias regionais, com o objetivo principal de promover e gerir os interesses da União no setor de transportes ferroviários. Durante 40 anos prestou serviços de transporte ferroviário, atendendo diretamente a 19 unidades da Federação, em quatro das cinco grandes regiões do País, operando uma malha que, em 1996, compreendia cerca de 22 mil quilômetros de linhas (73% do total nacional).

Em 1992, a RFFSA foi incluída no Programa Nacional de Desestatização, ensejando estudos, promovidos pelo Banco Nacional de Desenvolvimento Econômico e Social - BNDES, que recomendaram a transferência para o setor privado dos serviços de transporte ferroviário de carga. Essa transferência foi efetivada no período 1996/1998, de acordo com o modelo que estabeleceu a segmentação do sistema ferroviário em seis malhas regionais, sua concessão pela União por 30 anos, mediante licitação, e o arrendamento, por igual prazo, dos ativos operacionais da RFFSA aos novos concessionários, Em 1998, houve a incorporação da Ferrovia Paulista S.A. - FEPASA à RFFSA, ao que se seguiu, em dezembro desse ano, a privatização daquela malha.

A RFFSA foi dissolvida de acordo com o estabelecido no Decreto nº 3.277, de 7 de dezembro de 1999, alterado pelo Decreto nº 4.109, de 30 de janeiro de 2002, pelo Decreto nº 4.839, de 12 de setembro de 2003, e pelo Decreto nº 5.103, de 11 de junho de 2004.

Sua liquidação foi iniciada em 17 de dezembro de 1999, por deliberação da Assembléia Geral dos Acionistas e conduzida sob responsabilidade de uma Comissão de Liquidação, com o seu processo de liquidação supervisionado pelo Ministério do Planejamento, Orçamento e Gestão, através do Departamento de Extinção e Liquidação – DELIQ.

O processo de liquidação da RFFSA implicou na realização dos ativos não operacionais e no pagamento de passivos. Os ativos operacionais (infra-estrutura, locomotivas, vagões e outros bens vinculados à operação ferroviária) foram arrendados às concessionárias operadoras das ferrovias, Companhia Ferroviária do Nordeste - CFN, Ferrovia Centro Atlântica – FCA, MRS Logística S.A, Ferrovia Bandeirantes – Ferroban, Ferrovia Novoeste S. A., América Latina e Logística – ALL, Ferrovia Teresa Cristina S. A., competindo a RFFSA a fiscalização dos ativos arrendados.

2 - A EXTINÇÃO DA RFFSA

A RFFSA foi extinta, mediante a Medida Provisória nº 353, de 22 de janeiro de 2007, estabelecida pelo Decreto Nº 6.018 de 22/01/2007, sancionado pela Lei Nº 11.483.

O Decreto Nº 6.769 de 10 de fevereiro de 2009 deu nova redação aos artigos 5º, 6º e 7º do Decreto Nº 6.018 de 22 de janeiro de 2007.

3 - A Inventariança

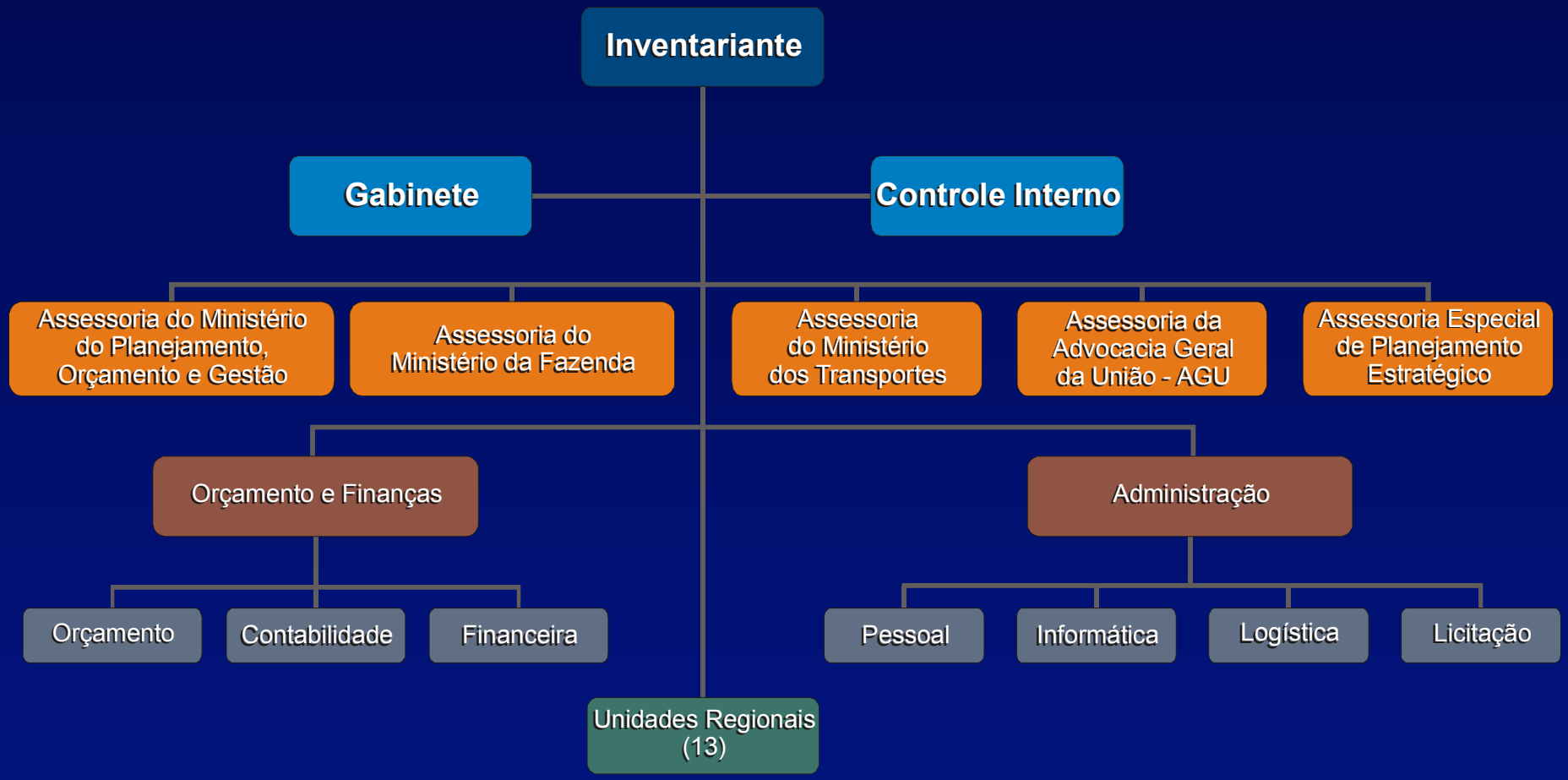
Inventariante
Gabinete
Controle Interno
Assessoria do Ministério do Planejamento, Orçamento e Gestão
Assessoria do Ministério da Fazenda
Assessoria do Ministério dos Transportes
Assessoria da Advocacia Geral da União - AGU
Assessoria Especial de Planejamento Estratégico
Orçamento e Finanças
Administração
Orçamento
Contabilidade
Financeira
Pessoal
Informática
Logística
Licitação
Unidades Regionais (13)

UNIDADES REGIONAIS

METODOLOGIA DOS INVENTÁRIOS

IMPLANTAÇÃO DE PLANO DE TRABALHO

- Diagnóstico da situação
- Metodologia
- Procedimentos

NOMEAÇÃO DAS COMISSÕES DE INVENTÁRIO

- Coordenação (Nacional)
- Execução (local)

PROGRAMA DE TRABALHO

- Execução de atividades
- Alocação de Recursos Material e Pessoal

DESAFIOS DA INVENTARIANÇA

DIVERSIFICAÇÃO DE TIPOS DE BENS

DISPERSÃO GEOGRÁFICA

QUANTIDADE DE BENS

DISPONIBILIDADE DE RECURSOS

INTEGRAÇÃO COM OS ÓRGÃOS

DNIT / SPU / OUTROS

CONCLUSÃO DO INVENTÁRIO

4- Órgãos Sucessores da RFFSA

MATRIZ DE RELACIONAMENTO

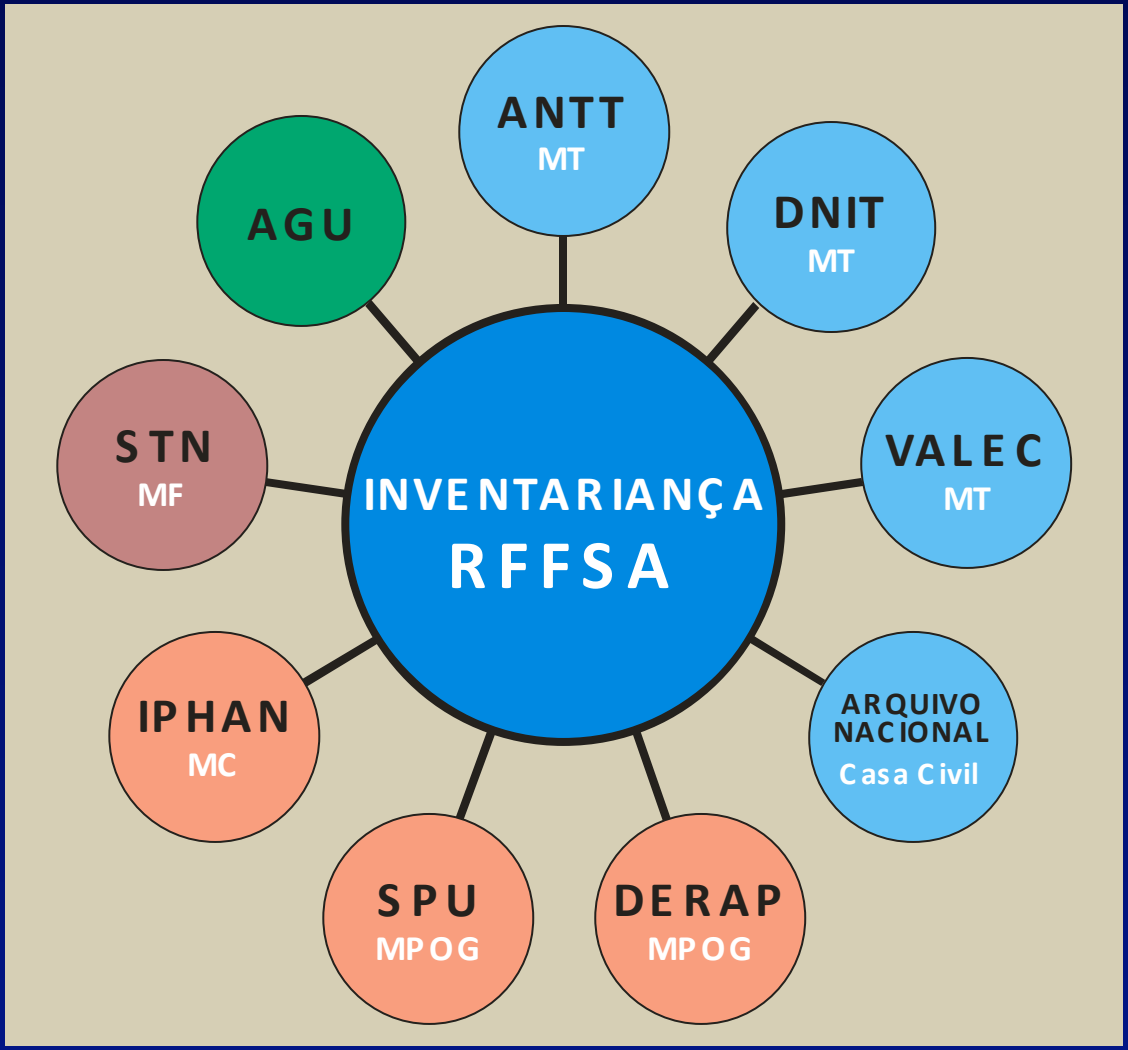

ANTT

· Transferir os contratos de arrendamento e demais informações necessárias às atividades de gestão.

- 7 Contratos de Arrendamento
- Receita Anual 387 milhões
- Parcelas Vincendas: 7,7 bilhões

STN

- Transferir as obrigações financeiras decorrentes de financiamentos contraídos com instituições nacionais e internacionais; Ex. BNDES, Portobras e Consórcio Brasil-França
- Transferir os haveres financeiros e demais créditos perante terceiros; Ex. Parcelas de Arrendamento, Receita Alternativa, etc
- Transferir as obrigações decorrentes de tributos; Ex. INSS, FGTS, ICMS, COFINS e PASEP
- Transferir as obrigações contratuais com valores superiores a R$ 250.000,00; Ex. REFER, PETROBRAS, ELETROPAULO, CESP, etc
- Realizar os encontros de contas com as empresas devedoras ou credoras.

IPHAN

- Transferir os bens móveis de valor artístico, histórico e cultural que venham a ser selecionados pelo IPHAN; e
- Transferir os convênios de bens selecionados pelo IPHAN firmados com entidades de direito público ou privado.
    - Bens Históricos
    - Museus
    - Imóveis (tombados)
    - Bens Móveis (Locos, Vagões e Diversos)

AGU

Transferir os arquivos e acervos documentais relativos às ações judiciais dos processos ativos e inativos da extinta RFFSA

ARQUIVO NACIONAL

- Providenciar o tratamento dos acervos técnicos, bibliográficos, documentais e de pessoal transferindo-os ao Arquivo Nacional ou aos órgãos e entidades que tiverem absorvido as atribuições da extinta RFFSA.
  (60.000 metros lineares de arquivos distribuídos de forma heterogênea entre a Sede e 13 unidades regionais)

VALEC

- Transferir os contratos de trabalho dos empregados ativos; (421 empregados)
- Transferir às ações judiciais dos empregados ativos; e
- Transferir o acervo documental e demais informações referentes ao patrocínio da REFER.

DERAP / Ministério do Planejamento

- Transferir a gestão da complementação de aposentadoria bem como os respectivos acervos documentais e registros funcionais de empregados aposentados e pensionistas; (88.795 Aposentados e Pensionistas - posição 22/01/2007)
- Promover a atualização dos dados cadastrais de aposentados e pensionistas.

SPU / Ministério do Planejamento

- Transferir os bens imóveis não-operacionais;
- Transferir o acervo documental e a base de dados dos imóveis inventariados e remessa ao agente operador do Fundo Contingente;

Terrenos	24.463
Edificações	27.250
Total.....	51.713

(POSIÇÃO – 22/01/2007)

DNIT

· Transferir os bens móveis e imóveis operacionais

· Transferir os bens móveis não-operacionais;

· Transferir o acervo documental e a base de dados dos bens transferidos;

· Transferir as informações e documentos referentes aos Termos de Ajuste de Conduta (TAC).

PRINCIPAIS BENS DESTINADOS AO DNIT

Bens Móveis Operacionais

1.393 Locomotivas
43.335 Vagões
38.300 Equipamentos/outros

Bens Imóveis Operacionais

26.548 km de Malha Ferroviária
54.705 Imóveis

Bens Móveis Não-Operacionais

202 Locomotivas
157 carros de passageiros
1.908 Vagões

Estoques

44 almoxarifados - 37 mil itens

5- Posição Atual do Inventário

Name	Progress
INVENTARIANÇA Extinta RFFSA	**78,4 %**
Assessoria MINISTÉRIO DOS TRANSPORTES	77,31 %
P 02/2007 - Contratos de Arrendamento e Normas Técnicas	100 %
P 03/2007 - Bens Móveis e Imóveis Operacionais	100 %
P 04/2007 - Móveis e Utensílio de Proprieda da Ext. RFFSA	92,74 %
P 05/2007 - Bens Móveis Não Operacionais da Ext. RFFSA	94,99 %
P 06/2007 - Termos de Ajustamento de Conduta	100 %
P 08/2007 - Acervo Documental	23,56 %
Assessoria ADVOCACIA-GERAL DA UNIÃO	94,07 %
P 16/2007 - Dossiês de Processos Judiciais	94,07 %
Assessoria MINIST. PLANEJ., ORÇAMENTO e GESTÃO	85,75 %
P 11/2007 - Documentação Bens Imóveis Não Operacionais	75,56 %
P 12/2007 - Base de Dados Bens Imóveis Não Operacionais	100 %
P 13/2007 - Documentação de titularidade de Imóveis	100 %
P 14/2007 - Bens Móveis de valor Artítico, Historico e Cultural	83,72 %
Assessoria MINISTÉRIO DA FAZENDA	57,5 %
P 18/2007 - Haveres Financeiros a receber e Disponibilidades	50 %
P 21/2007 - Dívida do Estado de São Paulo (FEPASA)	20,21 %
P 22/2007 - Imposto de Renda Retido na Fonte	100 %
P 23/2007 - Débitos INSS e FNDE	25 %
P 24/2007 - FGTS	41,22 %
P 25/2007 - Obrigações Superiores a R$ 250 Mil	31,58 %
P 26/2007 - Divida Atuarial com a REFER	100 %
P 27/2007 - Passivos da Ext. RFFSA com a União	82,14 %
P 28/2007 - Dívida do BNDES	100 %
P 29/2007 - Pensões Judiciais	94,98 %
P 39/2007 - Dívida IPTU e ITR	0 %
P 44/2007 - Transferência de Imóveis Rurais ao INCRA	100 %
P 19/2008 - Obrigações Inferiores a R$ 250 Mil	100 %
P 26/2008 - Documentação Encontro Contas Ext. RFFSA	44,17 %

MÓVEIS E UTENSÍLIOS - PROPRIEDADE EXT. RFFSA			UNIDADES REGIONAIS														TOTAL
			URSAL	URFOR	URREC	URSAV	URBEL	URJUF	URCAM	URBAU	URSAP	URCUB	URTUB	URPOA	REBRA	AG	
Total do Inventário		Unid	349	739	1.226	2.509	2.660	4.372	1.504	1.693	6.544	1.646	356	1.132	143	3.220	28.093
Fisico	Realizado (*)	Unid	349	739	1.226	2.509	2.660	4.372	977	1.693	544	1.646	356	1.132	143	3.220	21.566
	A Realizar	Unid	0	0	0	0	0	0	527	0	6.000	0	0	0	0	0	6.527

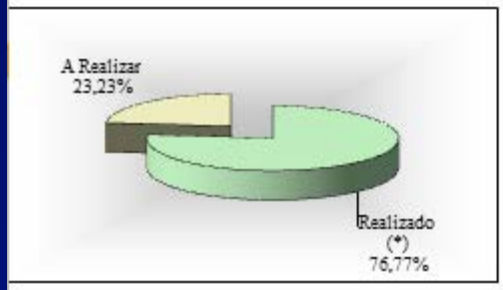

(*) O Realizado se refere somente as sedes das unidades regionais, o que implicará na mudança da base referencial quando da execução nas demais localidades

A base referencial é a Conta 100814 do Sistema de Contabilidade da ext. RFFSA, em 22/01/2007

Portaria 04/2007
clique aqui

Fonte: ASSESSORIA DO MINISTERIO DO TRANSPORTE

BENS MÓVEIS NÃO OPERACIONAIS EXT. RFFSA				UNIDADES REGIONAIS														TOTAL
				URSAL	URFOR	URREC	URSAV	URBEL	URJUF	URCAM	URBAU	URSAP	URCUB *	URTUB	URPOA	REBRA	AG	
Bens Móveis	Total do Inventário		Km (1)	1.350	1.700	2.755	3.200	5.874	1.834	3.532	1.624	4.731,47	2.591	1.619,40	3.419			34.229,87
	Fisico	Realizado		1.350	1.700	2.755	3.200	5.874	1.834	3.532	1.624	3.015,13	2.591	1.619,40	3.419			32.513,53
		A Realizar		0	0	0	0	0	0	0	0	1.716,34	0	0	0	¢	¢	1.716,34

(1) A unidade adotada equivale a quilometro de linha, sendo que ao final do inventário serão apurados os quantitativos unitários, para a geração dos termos de transferências

¢ - *Não contém*

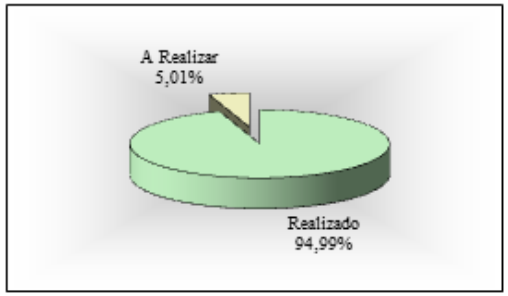

Portaria 05/2007
clique aqui

Fonte: ASSESSORIA MINISTÉRIO DO TRANSPORTE

* Note: Referente ao URCUB, falta realizar o inventário em 102km de ramais erradicados e inventário de máquinas e equipamentos de via parmanente em toda a malha URCUB.

ACERVO DOCUMENTAL (pessoal, contábil, financeiro, patrimônio, técnico e administ.)			UNIDADES REGIONAIS													TOTAL
			URSAL	URFOR	URREC	URSAV	URBEL	URJUF	URCAM	URBAU	URSAP	URCUB	URTUB	URPOA	AG	
Total do Inventário		Metros Lineares	604,03	641,10	1.768,11	2.213,17	2.721,92	1.800,00	700,00	1.050,00	11.803,18	1.730,92	209,95	2.425,89	6.125,00	33.793,27
Fisico	Realizado		604,03	641,10	88,40	1.313,00	346,00	89,00	0,00	0,00	0,00	1.730,92	209,95	2.425,89	630,00	8.078,29
	A Realizar		0,00	0,00	1.679,71	900,17	2.375,92	1.711,00	700,00	1.050,00	11.803,18	0,00	0,00	0,00	5.495,00	25.714,98

As unidades URJUF, URBEL, URCAM, URBAU, URSAP e AG terão o inventário executado por empresa terceirizada

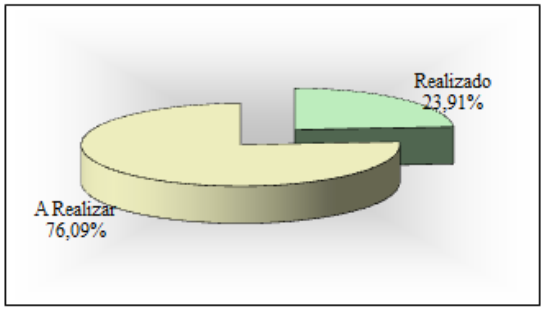

Portaria 08/2007
clique aqui

Fonte: ASSESSORIA MINISTÉRIO DO TRANSPORTE

Dossiês de Processos Judiciais destinatário - AGU				UNIDADES REGIONAIS														TOTAL
				URSAL	URFOR	URREC	URSAV	URBEL	URJUF	URCAM	URBAU	URSAP	URCUB	URTUB	URPOA	REBRA	AG	
ATIVOS	Total do Inventário		Unid	490	681	714	1.753	2.734	4.307	871	3.557	11.494	3.108	453	2.936	2	3.439	36.539
	Fisico	Realizado		490	681	714	1.753	2.734	4.307	871	3.557	7.476	3.108	453	2.936	2	3.439	32.521
		A Realizar		0	0	0	0	0	0	0	0	4.018	0	0	0	0	0	4.018
INATIVOS	Total do Inventário		Unid	514	1.630	2.056	7.213	15.245	7.641	3.217	4.500	27.559	5.228	964	5.887	0	7.439	89.093
	Fisico	Realizado		514	1.630	0	7.213	832	1.397	210	200	484	684	964	5.887	0	415	20.430
		Rejeitado		0	0	836	0	0	6.244	2.249	4.300	0	4.544	0	0	0	0	18.173
		A Realizar		0	0	1.220	0	14.413	0	758	0	27.075	0	0	0	0	7.024	50.490

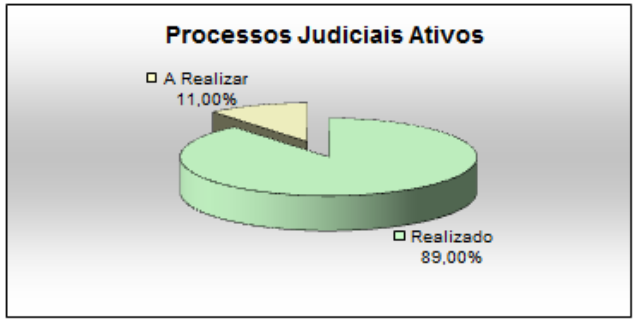



Portaria 16/2007 clique aqui

Fonte: ASSESSORIA DA ADVOCACIA GERAL DA UNIÃO

DOCUMENTAÇÃO DE BENS IMÓVEIS NÃO-OPERACIONAIS			UNIDADES REGIONAIS													TOTAL
			URSAL	URFOR	URREC	URSAV	URBEL	URJUF	URCAM	URBAU	URSAP	URCUB	URTUB	URPOA	AG	
Total do Inventário		Unid	757	1.237	2.785	2.161	3.705	4.185	4.373	3.037	14.144	4.385	2.269	2.889	5.921	51.848
Fisico	Realizado		757	1.236	1.787	1.962	2.820	4.185	3.029	2.409	6.620	3.798	2.268	2.889	5.418	39.178
	A Realizar		0	1	998	199	885	0	1.344	628	7.524	587	1	0	503	12.670

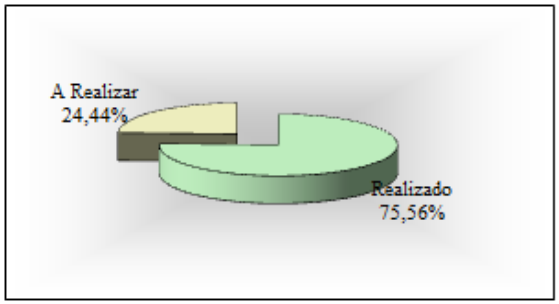

Portaria 11/2007
clique aqui

Fonte: ASSESSORIA MINISTÉRIO DO PLANEJAMENTO

BENS MÓVEIS DE VALOR ARTÍSTICO, HISTÓRICO E CULTURAL				UNIDADES REGIONAIS													TOTAL
				URSAL	URFOR	URREC	URSAV	URBEL	URJUF	URCAM	URBAU	URSAP	URCUB	URTUB	URPOA	AG	
BENS BASE 2002	Total do Inventário		Unid	79	838	612	815	1.149	848	335	329	6.931	366	304	1.286	3.468	17.360
	Fisico	Realizado		79	747	466	581	1.149	848	335	329	4.575	366	304	1.286	3.468	14.533
		A Realizar		0	91	146	234	0	0	0	0	2.356	0	0	0	0	2.827
BENS EXCEDENTES	Total do Inventário		Unid	293				538	165	30	14.279		7.488	34	1.604		24.431
	Fisico	Realizado		293				538	165	30	14.279		7.488	34	1.604		24.431
		A Realizar		0	0	0	0	0	0	0	0	0	0	0	0	0	0

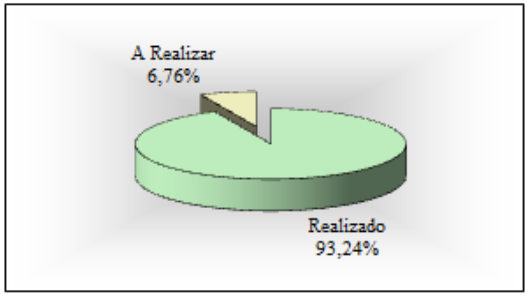

Portaria 14/2007
clique aqui

Fonte: ASSESSORIA MINISTÉRIO DO PLANEJAMENTO

HAVERES FINANCEIROS A RECEBER E DISPONIBILIDADES									TOTAL
AG			DEPÓSITO JUDICIAI E RECURSAL	CRÉDITO IMOBILIÁRIO	RECEITA OPERACIONAL	FIBRA ÓTICA	ARRENDAMENTO	FGTS NÃO OPTANTE	
Total do Inventário		R$	36.000,00	20.149.342,67	A apurar	46.522.516,29	8.000.000.000,00	7.000,00	8.066.714.858,96
Fisico	Realizado		0,00	20.149.342,67	0,00	46.522.516,29	8.000.000.000,00	0,00	8.066.671.858,96
	A Realizar		36.000,00	0,00	A apurar	0,00	0,00	7.000,00	43.000,00

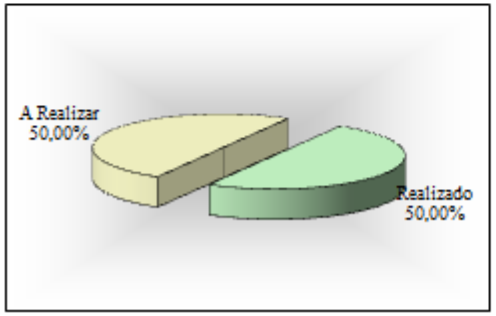

Portaria 18/2007
clique aqui

Fonte: ASSESSORIA MINISTÉRIO DA FAZENDA

DÍVIDA DO ESTADO DE SÃO PAULO					TOTAL
AG			TRABALHISTA	CÍVIL	
Total do Inventário		Processo	13.563	3.639	17.202
Fisico	Realizado		2.752	724	3.476
	A Realizar		10.811	2.915	13.726

Valores já reconhecidos pelo Estado de São Paulo referente a 2006, R$ 1.215.535.417,51 e 2007, R$ 121.458.695,88
Valores referentes aos anos 2008 e 2009 aguardam relatório da SEF SP = R$ 95.086.187,16 e R$ 105.072.059,52
Valores já reconhecidos pelo Estado de São Paulo para o exercício 2010, foi de R$ 29.337.038,12
Valores já reconhecidos pelo Estado de São Paulo para o exercício 2011, foi de R$ 27.314.711,00

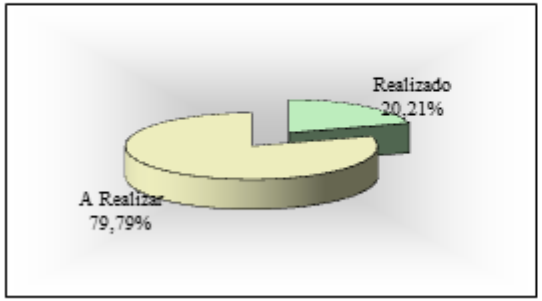

Portaria 21/2007
clique aqui

Fonte: ASSESSORIA MINISTÉRIO DA FAZENDA

INVENTÁRIO DE DÉBITOS INSS E FNDE					TOTAL
AG			INSS	FNDE	
Total do Inventário		Unid.	3	1	4
Fisico	Realizado		1	0	1
	A Realizar		2	1	3

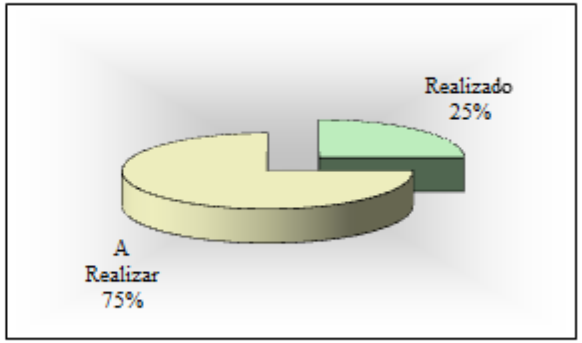

INSS:

1. Débito referente ao período de 1995 a 2004, no valor de R$ 26.000.000,00
2. Dívida previdenciária ref. período junho a dezembro e 13º de 2006, no valor de R$ 4.900.000,00
3. Dívida ações trabalhistas até 22/01/2007, no valor de R$ 1.700.000,00. **Executado**

FNDE:

1. Débido no valor de R$ 295.000,00, período maio de 2005, julho a dezembro e 13º de 2006.

Portaria 23/2007
clique aqui

Fonte: ASSESSORIA DO MINISTÉRIO DA FAZENDA

INVENTÁRIO DO FGTS

FERROVIAS	Total do Inventário de Ex-Empregados (Unid.)	Fisico		Valor do Inventário (R$)	Realizado (%)
		Realizado (Unid.)	A Realizar (Unid.)		
MRS	296	132	164	1.887.821,43	45
FCA	93	44	49	637.390,41	47
ALL (URCUB)	38	0	38	159.724,45	0
TOTAL	**427**	**176**	**251**	**2.684.936,29**	41

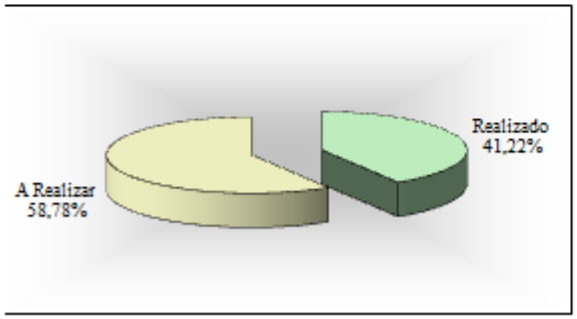

Portaria 24/2007
clique aqui

Fonte: ASSESSORIA DO MINISTÉRIO DA FAZENDA

OBRIGAÇÕES SUPERIORES A R$ 250 MIL

AG			ALERTA	BANESPA	CESP	CODESP	CONS-TRAN	COSIPA	CPFL	CPTM	CSN	CVRD	DERSA	EBE	EUD-MARCO	ELETRO-PAULO	MATO-SUL	MENDES JR.	METRÔ-SP	PETRO-BRÁS	TEJO-FRAN	TOTAL
Total do Inventário			1	1	1	1	1	1	1	1	1	1	1	1	1	1	1	1	1	1	1	19
Fisico	Realizado	Unid				1		1			1				1	1	1					6
	A Realizar		1	1	1	0	1	0	1	1	0	1	1	1	0	0	0	1	1	1	1	13

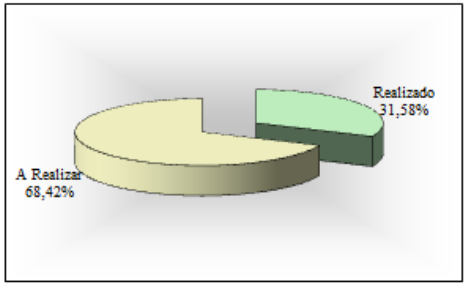

Portaria 25/2007
clique aqui

Fonte: ASSESSORIA MINISTÉRIO DA FAZENDA

INVENTÁRIO DOS PASSIVOS DA EXTINTA RFFSA COM A UNIÃO

AG			BIRD (1)	BIRD (2)	K F WIEDERAUFBAU	BRASIL/FRANÇA	INSS	INSS FEPASA	REFER	FNDE	SESEF	TOTAL
Total do Inventário		R$	34.080.994,86	104.872.096,20	15.483.478,24	14.770.213,87	5.350.117.798,86	128.977.694,14	1.108.793.750,06	247.491.899,58	79.143.861,74	7.083.731.787,55
Fisico	Realizado	R$	34.080.994,86	104.872.096,20	15.483.478,24	14.770.213,87	0,00	0,00	0,00	0,00	0,00	169.206.783,17
	A Realizar	R$	0,00	0,00	0,00	0,00	5.350.117.798,86	128.977.694,14	1.108.793.750,06	247.491.899,58	79.143.861,74	6.914.525.004,38

OPERAÇÃO CREDITO EXTERNO = R$ 169.206.783,17

BIRD (1) - R$ 34.080.997,86
BIRD (2) - R$ 104.872.096,20
KF WIEDERAUFBAU - R$ 15.483.478, 24
BRASIL / FRANÇA - R$ 14.770.213,87

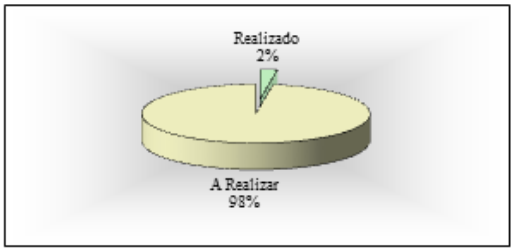

Portaria 27/2007
clique aqui

No Balanced Score Card, o desempenho é aferido por número de processo.

Fonte: ASSESSORIA DO MINISTÉRIO DA FAZENDA

PENSÕES JUDICIAIS			UNIDADES REGIONAIS												TOTAL
AG			URSAL	URFOR	URREC	URSAV	URBEL	URJUF	URCAM	URBAU	URSAP	URCUB	URTUB	URPOA	
Total do Inventário		Unid		2	12	2	129	179	31	9	211	12	5	26	618
Fisico	Realizado			2	12	2	98	179	31	9	211	12	5	26	587
	A Realizar		¢	0	0	0	31	0	0	0	0	0	0	0	31

¢ - *Não contém*

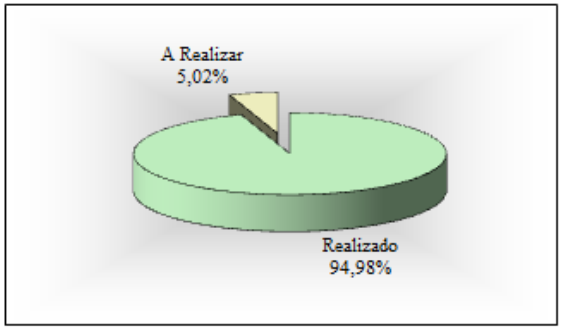

Portaria 29/2007
clique aqui

Fonte: ASSESSORIA MINISTÉRIO DA FAZENDA

ENCONTRO DE CONTAS DA EXT. RFFSA				DESCRIÇÃO									TOTAL
				INDENIZ.	RESSARC.	ESTOQUES	ALUGUÉIS	REC. ALTERN.	CONT. TRAB.	MULTAS.	PARC. ARREND.	USO BENS NOP	
CENTRO ATLÂNTICO	Total do Inventário		Unid	14	7	0	7	1	0	3	1	2	35
	Fisico	Realizado		14	7	0	7	1	0	3	1	2	35
		A Realizar		0	0	¢	0	0	¢	0	0	0	0
NOVOESTE	Total do Inventário		Unid	21	2	0	1	5	0	1	0	8	38
	Fisico	Realizado		0	0	0	0	0	0	0	0	0	0
		A Realizar		21	2	¢	1	5	¢	1	¢	8	38
M.R.S	Total do Inventário		Unid	12	0	0	2	5	1	1	3	0	24
	Fisico	Realizado		5	0	0	2	4	1	1	3	0	16
		A Realizar		7	¢	¢	0	1	0	0	0	¢	8
TEREZA CRISTINA	Total do Inventário		Unid	4	1	1	2	3	2	0	0	0	13
	Fisico	Realizado		4	1	1	2	3	2	0	0	0	13
		A Realizar		0	0	0	0	0	0	¢	¢	¢	0
ALL (Sul Atlântico)	Total do Inventário		Unid	68	1	0	0	25	0	0	0	6	100
	Fisico	Realizado		0	0	0	0	0	0	0	0	0	0
		A Realizar		68	1	¢	¢	25	¢	¢	¢	6	100
C.F. NORDESTE	Total do Inventário		Unid	1	12	1	20	2	0	0	0	10	46
	Fisico	Realizado		0	0	1	20	0	0	0	0	8	29
		A Realizar		1	12	0	0	2	¢	¢	¢	2	17
FERROBAN	Total do Inventário		Unid	24	17	2	0	18	1	3	0	5	70
	Fisico	Realizado		15	17	1	0	9	1	3	0	5	51
		A Realizar		9	0	1	¢	9	0	0	¢	0	19

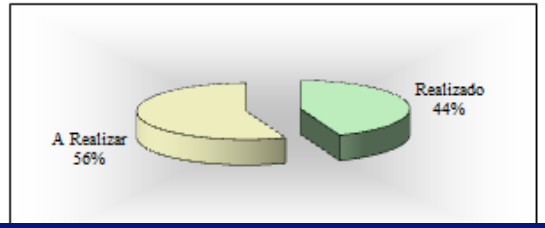

Portaria 26/2008
clique aqui

¢ - Não contém

Fonte: ASSESSORIA DO MINISTÉRIO DA FAZENDA

DESEMPENHO DA INVENTARIANÇA

POSIÇÃO ATUAL

FIM