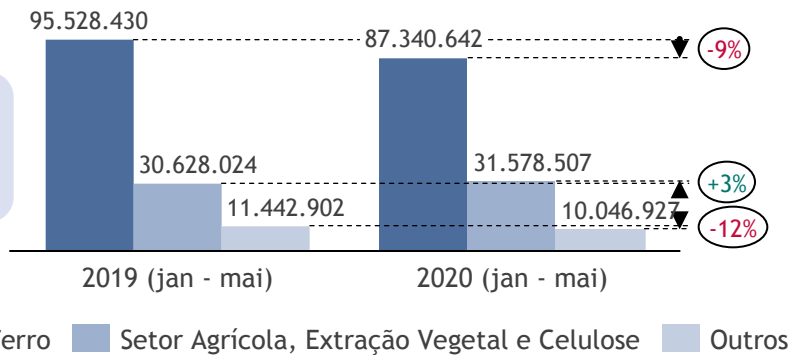


Comparativo: 2019 x 2020

| Grupo de Mercadorias | mai/19 | mai/20 | Var. (%) |
|---------------------------|-------------------|-------------------|------------|
| | (mil TKU) | (mil TKU) | |
| Granéis agrícolas | 5.348.495 | 7.312.311 | 37% |
| Granéis minerais | 22.104.088 | 18.801.191 | -15% |
| Combustíveis | 541.068 | 517.038 | -4% |
| Contêiner 20' e 40' (TEU) | 323.261 | 247.645 | -23% |
| Demais cargas | 2.055.194 | 1.958.627 | -5% |
| Total Geral | 30.372.105 | 28.836.812 | -5% |

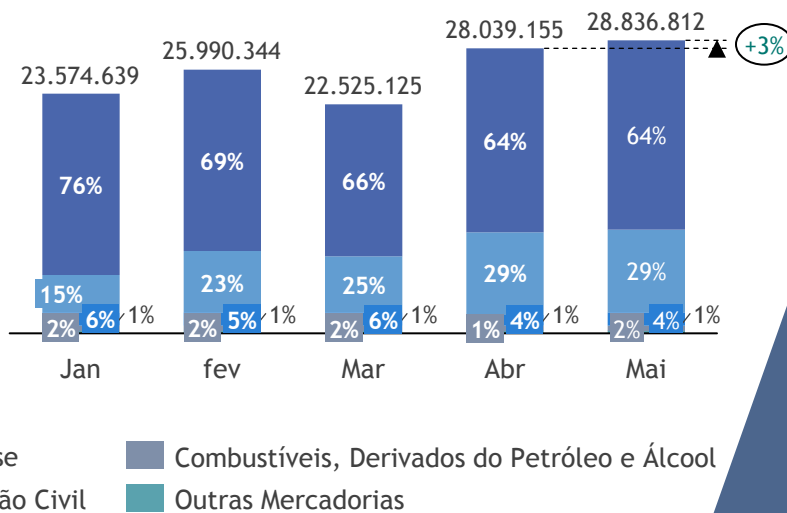
O transporte de granéis agrícolas teve aumento de 37% em relação ao mesmo mês em 2019. Já granéis minerais, combustíveis, contêineres e demais cargas tiveram queda, respectivamente, de 15%, 4%, 23% e 5%. **No total, houve uma redução de 5% em relação a maio do ano passado.**

Janeiro a maio de 2020 registrou uma **queda total de 6%** em relação ao mesmo período do ano de 2019.



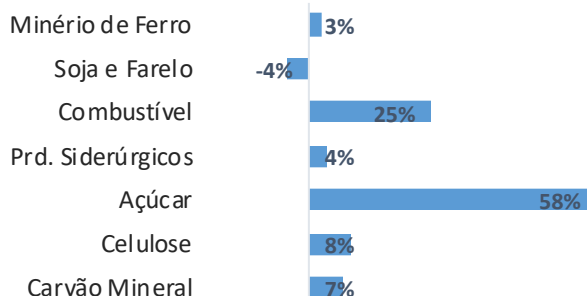
Produção 2020 (mil TKU)

Em relação ao mês de abril, a produção de maio das concessionárias associadas à ANTF **aumentou 3%**.



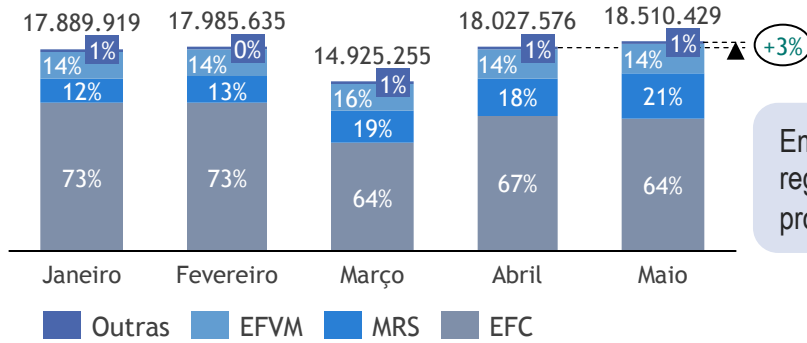
Observou-se uma retomada no transporte dos produtos dos setores de **Combustíveis, Indústria Siderúrgica, Cimento e Construção Civil**, além de um aumento significativo no transporte de açúcar em comparação com mês de abril.

Comparativo: Abr/2020 x Mai/2020 (Principais Mercadorias)



Minério de Ferro

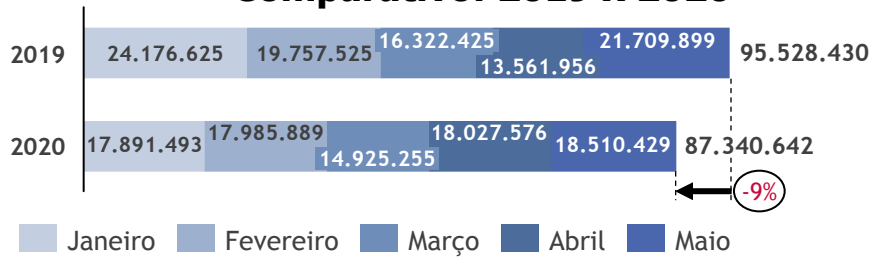
Produção 2020 (mil TKU)



Em relação a abril, o mês de maio registrou um **aumento de 3%** na produção de Minério de Ferro.

Analisando os primeiros cinco meses do ano, observa-se uma **redução de 9%** no transporte de Minério de Ferro em relação ao mesmo período de 2019.

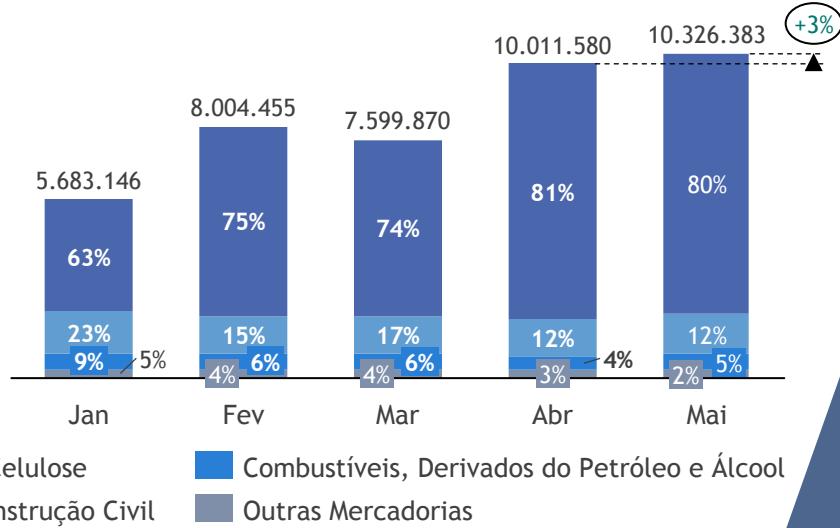
Comparativo: 2019 x 2020



Carga Geral

Produção 2020 (mil TKU)

Em comparação ao mês de abril, o transporte de carga geral apresentou um **aumento de 3%**.



Comparativo: Maio/2019 x Maio/2020 (Principais Grupos e Mercadorias)

Em maio de 2020 houve um **aumento na produção de Carga Geral de 19%** em relação ao mesmo mês em 2019.

