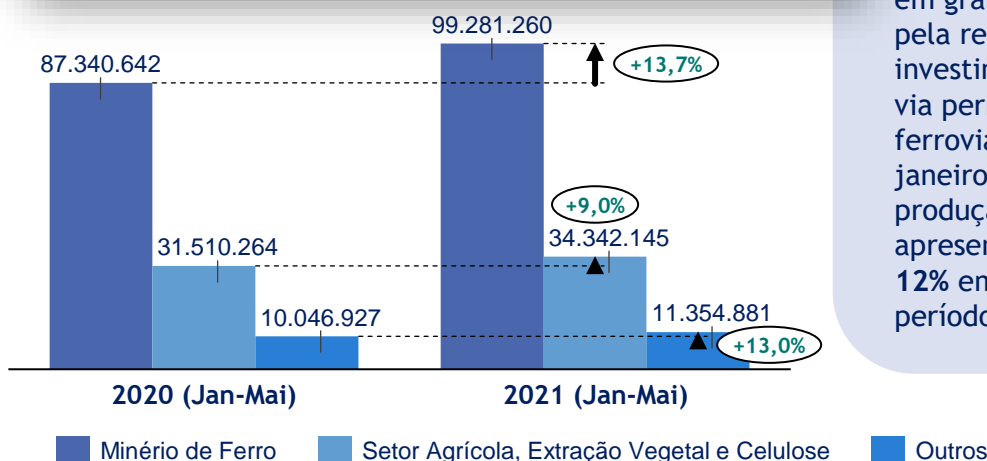


Comparativo: 2020 x 2021

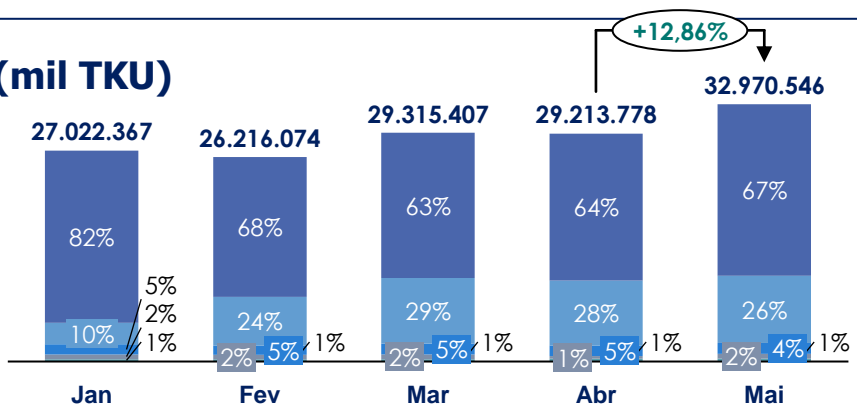
Grupo de Mercadorias	Mai/2020	Mai/2021	Var. (%)
	(mil TKU)	(mil TKU)	
Granéis agrícolas	7.312.311	7.786.660	6,5%
Granéis minerais	18.801.191	22.269.123	18,4%
Combustíveis	517.038	641.586	24,1%
Contêiner 20' (TEU)	53.553	70.755	32,1%
Contêiner 40" (TEU)	194.092	286.531	47,6%
Contêiner 53" (TEU)	–	131	100,0%
Demais cargas	1.958.064	1.915.760	-2,2%
Total Geral	28.836.249	32.970.546	14,3%

Na comparação com o mesmo mês de 2020, maio apresentou crescimento de 14,3% do volume total transportado pelas associadas da ANTF. O aumento, de dois dígitos, ocorreu em todos os setores analisados. Destaque para o transporte de contêineres, com evolução positiva (total) de 44%; contêineres de 40' (TEUs) tiveram aumento de 47,6% e combustíveis, 24,1% — em grande parte justificados pela retomada de fluxos e de investimentos em segurança, via permanente e operação ferroviária. No período de janeiro a maio deste ano a produção ferroviária apresentou um aumento de 12% em relação ao mesmo período de 2020.



Produção 2021 (mil TKU)

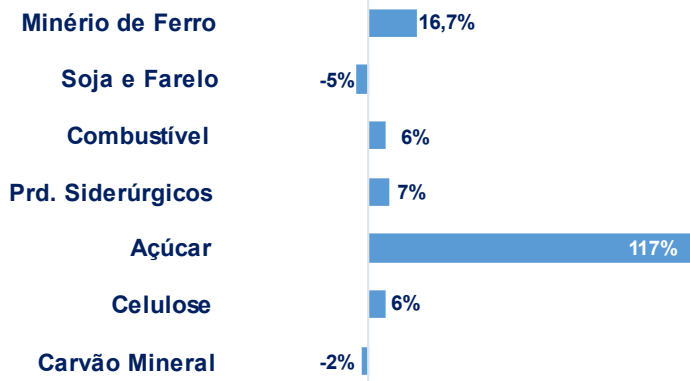
Em TKU e comparado a abril, em maio houve aumento de 12,86% da produção ferroviária das concessionárias.



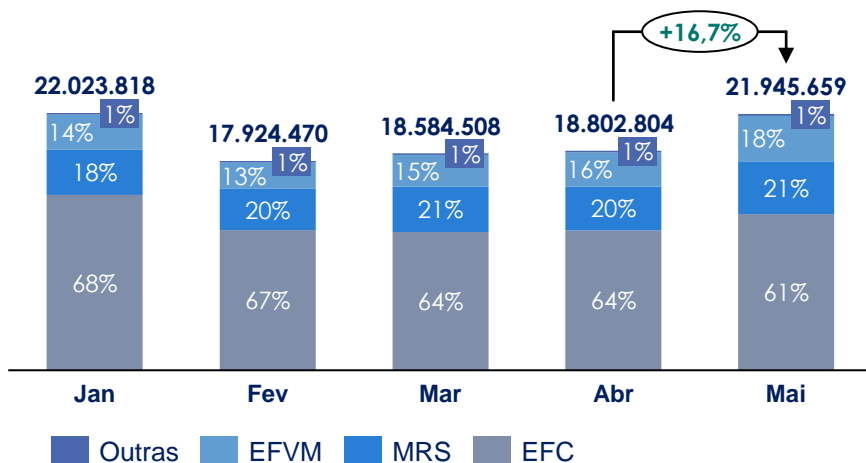
- Minério de Ferro
- Combustíveis, Derivados do Petróleo e Álcool
- Sector Agrícola, Extração Vegetal e Celulose
- Outras Mercadorias
- Indústria Siderúrgica, Cimento e Construção Civil

Comparativo: Abril/2021 x Maio/2021 (Principais Mercadorias)

Em comparação com abril, o transporte por trilhos – durante o mês de maio – de açúcar e minério de ferro apresentaram um aumento considerável em sua produção, de **117% e 16,7%**, respectivamente. A sazonalidade da safra explica estes números. Já em relação ao transporte de soja pelas associadas da ANTF houve redução de 5%.

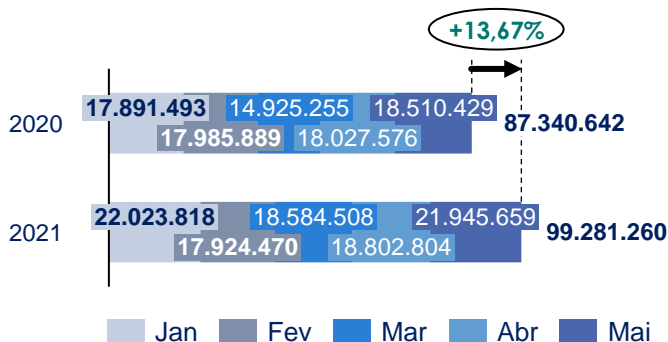


Minério de Ferro: Produção 2021 (mil TKU)



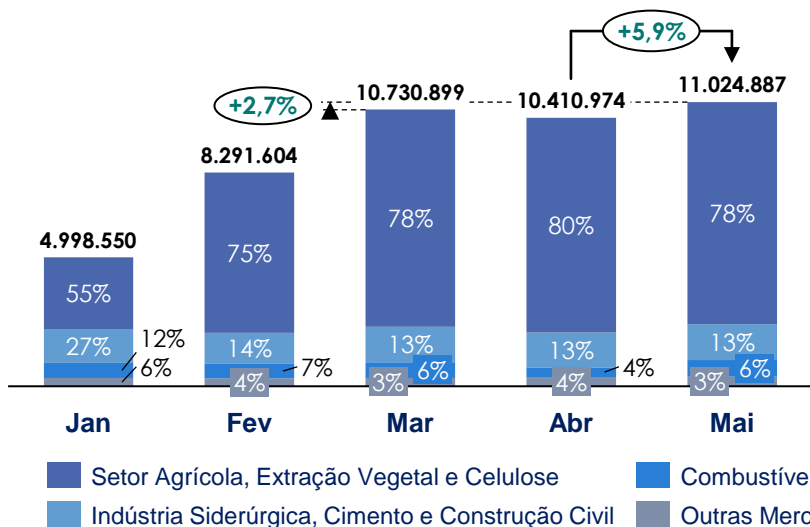
As concessionárias ferroviárias de cargas registraram aumento de **16,7%** no transporte de minério de ferro em maio de 2021, no comparativo com abril deste ano.

Comparativo 2020 x 2021



De janeiro a maio deste ano, e diante do mesmo período de 2020, ocorreu um aumento de **13,67%** no transporte ferroviário de minério de ferro.

Carga Geral: Produção 2021 (mil TKU)



O transporte de Carga Geral realizado pelas ferrovias em maio deste ano aumentou 5,9% sobre o resultado de abril e 2,7% em relação a março.

Comparativo: Maio/2020 x Maio/2021 (Principais Grupos e Mercadorias)

Em relação ao mesmo mês de 2020, maio registrou crescimento de 6,8% na produção de transporte de Carga Geral. O crescimento acumulado do período (janeiro a maio) é de 9,4%.

