



**Bruno Batista**  
Diretor Executivo – CNT  
18/08/2021

# Painéis CNT de Consulta Dinâmicas

**Amplia o conhecimento**  
sobre o setor

**Disponibiliza os principais indicadores** relacionados aos estudos e pesquisas do setor de transporte realizados pela CNT

**Possibilita consultas dinâmicas** por modal, região, unidade de federação, tipo, origem e destino, entre outros

# Modelos

Painel da Pesquisa  
CNT de Rodovias

Painel CNT de  
Acidentes Rodoviários

Painel Hidroviário

Painel da Pesquisa  
CNT Reforma  
Tributária Brasileira

Painel da Pesquisa de  
Impacto COVID-19

Painel CNT do  
Emprego no Transporte

Painel CNT do  
Transporte (Aeroviário,  
Aquaviário, Ferroviário  
e Rodoviário)

Painel CNT dos  
Terminais Gateways  
Aeroportuários

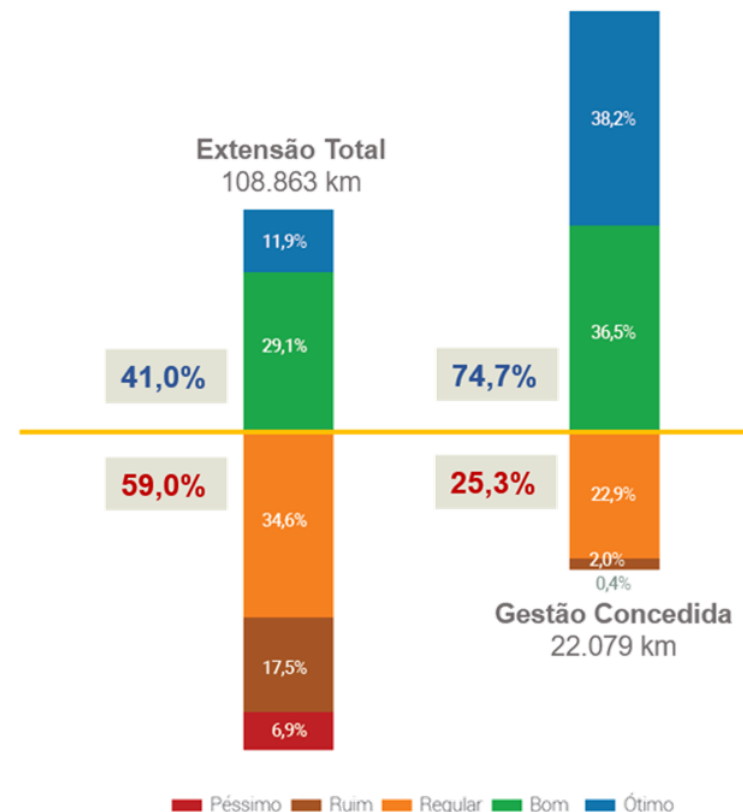
# Fontes



# Painel da Pesquisa CNT de Rodovias

- Acompanhar, de forma interativa, os resultados detalhados da Pesquisa.
- Amplia o acesso às informações sobre a última edição da Pesquisa CNT de Rodovias, compartilhando, assim, a maior base de dados de avaliação da qualidade de rodovias no país.


## Pesquisa CNT de Rodovias 2019 – Estado Geral



# Painel CNT de Acidentes Rodoviários

- Dados da Polícia Rodoviária Federal sobre acidentes ocorridos em rodovias federais brasileiras no período de 2007 a 2020.
- Identifica quais são as rodovias onde ocorre o maior número de acidentes e mortes, os tipos de acidentes mais frequentes, quantos ciclistas e motociclistas morrem por ano nas rodovias, dentre outros.
- Dados nacionais, por região e por Unidade da Federação.


Total de acidentes com vítimas em 2020

 **51.865**

Total de mortes em 2020

 **5.287**

Custo total com acidentes

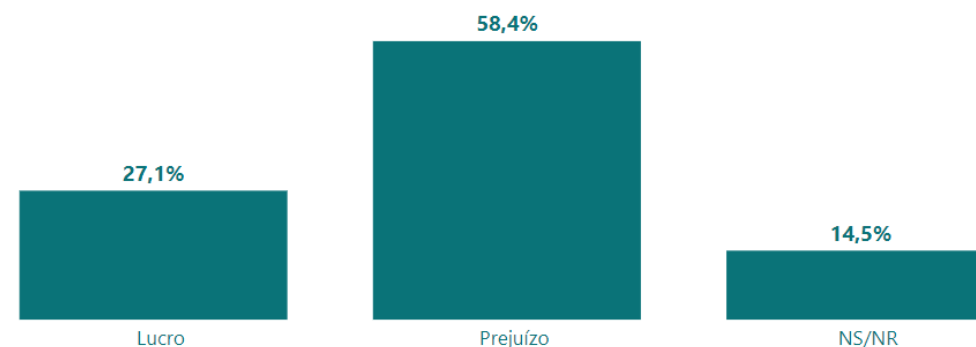
 **10,22 bilhões**

# Painel da Pesquisa de Impacto COVID-19

Acesso às respostas das empresas de transporte de todo o país à pesquisa realizada pela CNT

- Expectativas de faturamento;
- Estimativa de duração da crise;
- Impacto sobre o emprego no setor; e
- Avaliação das ações do poder público para conter os prejuízos causados pela pandemia ao setor de transporte.

Desempenho financeiro da empresa em 2021



1ª, 2ª, 3ª, 4ª e 5ª Rodadas em 2020

6ª Rodada em 2021.

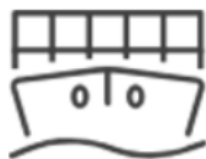
# Painel CNT do Transporte

O Painel CNT do Transporte possibilita a realização de consultas interativas sobre a movimentação de cargas e de passageiros em diferentes modais.

Modal  
**Aeroviário**



Modal  
**Aquaviário**



Modal  
**Ferroviano**



Modal  
**Rodoviário**





# Painel CNT do Transporte - Modal Aerovário

- Disponibiliza os principais indicadores relacionados ao transporte aéreo de passageiros e de cargas.
- Permite consultar e acessar dados comparativos da movimentação por tipo de voo, países e aeroportos de origem e destino, entre outros.

Passageiros pagos transportados - 2020

**28.365.340**

Passageiros pagos transportados - 2021

**21.035.700**

Variação

**-25,8%**

janeiro a maio de 2021

# Painel CNT do Transporte - Modal Aquaviário

- Amplia o conhecimento sobre o setor, disponibilizando os principais indicadores relacionados ao transporte aquaviário no Brasil.
- Permite consultar e acessar dados comparativos da movimentação por tipo de instalação portuária e mercadoria,
- Buscas por perfil da carga e tipo de navegação, frota, entre outros.

Movimentação portuária - 2020

**443.778.349 t**

Movimentação portuária - 2021

**484.728.690 t**

Variação

**+ 9,2%**

janeiro a maio de 2021

# Painel CNT do Emprego no Transporte

O Painel do Emprego no Transporte apresenta a movimentação mensal no mercado de trabalho formal no setor de transporte e no Brasil.

- Identificar o total de admissões e desligamentos e o saldo de vagas por Unidade da Federação, por região e por modal de transporte.
- Mostra quais as ocupações no setor que tiveram o maior número de contratações e de dispensas.

Admissões

**360.988**

Desligamentos

**321.774**

Saldo positivo

**39.214**

janeiro a junho de 2021

# Painel CNT do Transporte - Modal Ferroviário

- Principais indicadores relacionados ao transporte ferroviário de cargas.
- Dados comparativos da movimentação por total de toneladas (TU ou TKU), concessionária responsável pela operação, tipo de mercadoria, UF de origem, entre outros.

Toneladas úteis (TU) - 2020

**173.644.440**

Toneladas úteis (TU) - 2021

**197.519.229**

Variação

**+ 13,7%**

janeiro a maio de 2021

# Painel CNT do Transporte - Modal Ferroviário



Acesse o site  
**WWW.CNT.ORG.BR**