Comparativo: 2020 x 2021

Grupo de Mercadorias	Jun/2020 (mil TKU)	Jun/2021 (mil TKU)	Var. (%)
Granéis agrícolas	6.806.400	6.647.762	-2,3%
Granéis minerais	23.126.500	22.774.727	-1,5%
Combustíveis	586.198	640.973	9,3%
Contêiner 20' (TEU)	50.546	60.767	20,2%
Contêiner 40" (TEU)	257.837	297.858	15,5%
Contêiner 53" (TEU)	–	132	100,0%
Demais cargas	1.962.949	1.816.510	-7,5%
Total Geral	32.790.430	32.238.729	-1,7%

Na comparação com o mesmo mês de 2020, **junho apresentou queda de 1,7% do volume total transportado pelas associadas da ANTF**. Em contrapartida, houve crescimento no transporte de contêineres, com evolução positiva (total) de 16%; contêineres de 40'(TEUs) tiveram aumento de 15,5% e combustíveis, 9,3%.
No período de janeiro a junho deste ano a produção ferroviária apresentou um **aumento de 9,6% em relação ao mesmo período de 2020.**

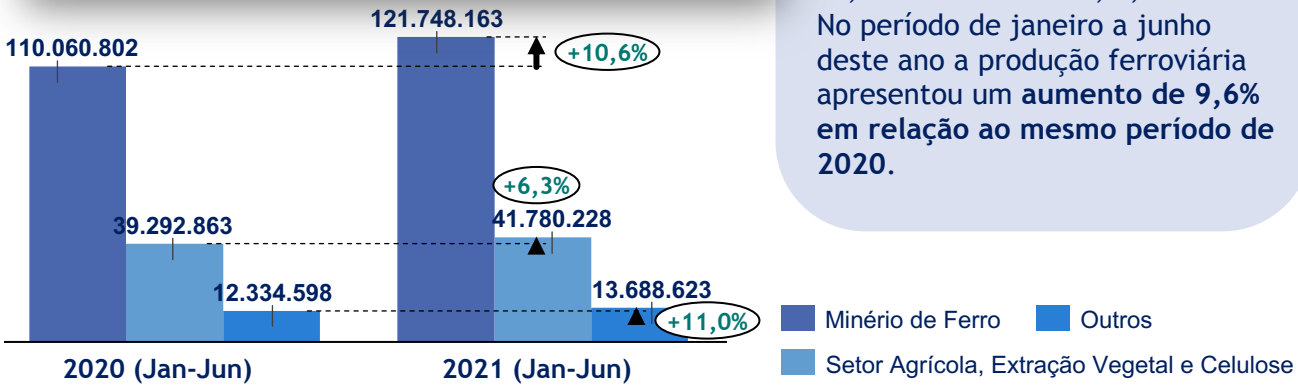

Produção 2021 (mil TKU)

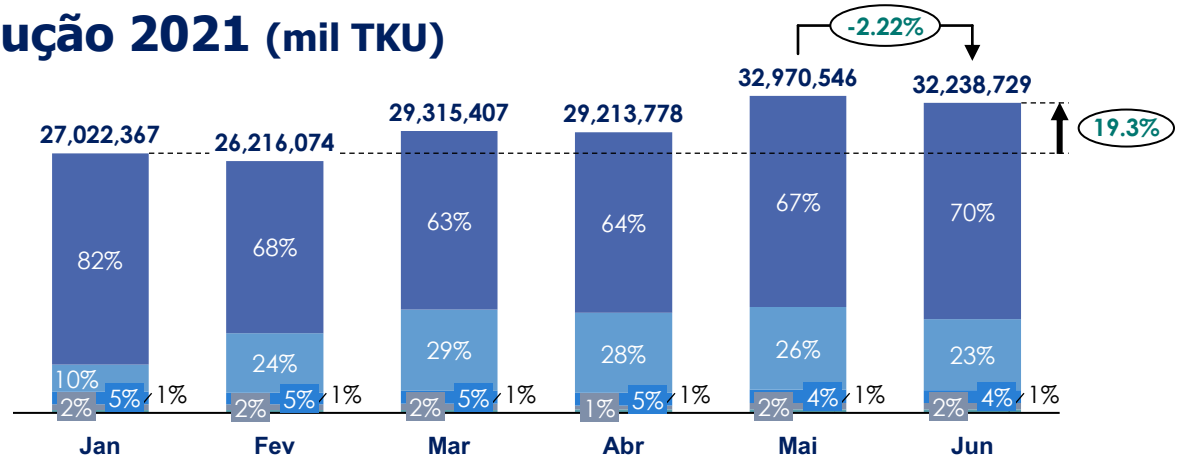

- Minério de Ferro
- Setor Agrícola, Extração Vegetal e Celulose
- Indústria Siderúrgica, Cimento e Construção Civil
- Combustíveis, Derivados do Petróleo e Álcool
- Outras Mercadorias

Apesar da queda de 2,22% (se comparado a maio), junho apresentou **aumento de 19,3%** da produção ferroviária das concessionárias em relação ao mês de janeiro de 2021.

ANTF
Associação Nacional dos Transportadores Ferroviários

(Principais Mercadorias)
Comparativo: Maio/2021 x Junho/2021

Em comparação com maio, o transporte por trilhos – durante o mês de junho – de açúcar e minério de ferro apresentaram um **aumento em sua produção, de 26% e 2,4%**, respectivamente. Já em relação ao transporte de soja pelas associadas da ANTF houve **redução de 24%.**

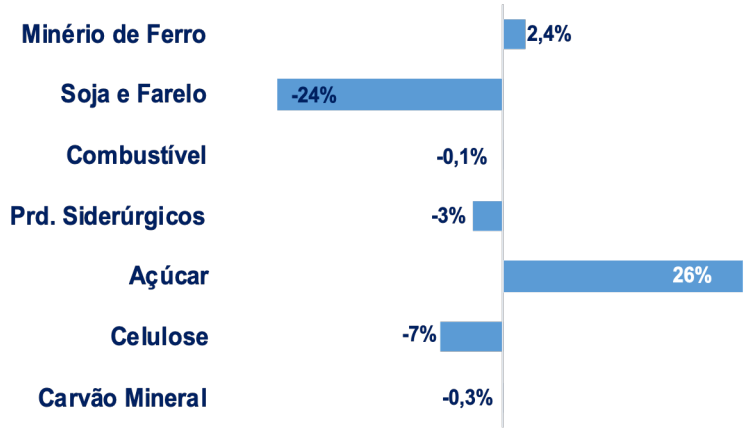

Minério de Ferro: Produção 2021 (mil TKU)

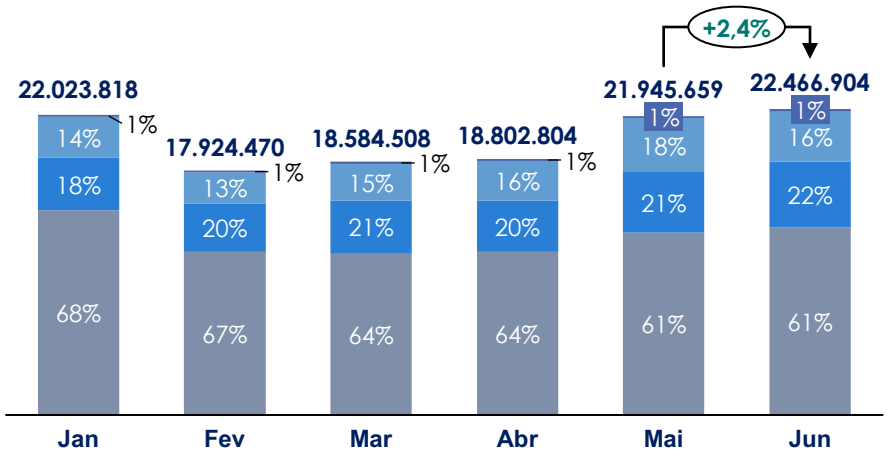

As concessionárias ferroviárias de cargas registraram **aumento de 2,4%** no transporte de minério de ferro em junho de 2021, no comparativo com maio deste ano.

Outras | MRS | EFVM | EFC

Apesar da queda de 1,1% no transporte ferroviário de minério de ferro em junho na comparação com o mesmo mês de 2020, no acumulado de janeiro a junho verifica-se um **aumento de 10,62%** em comparação ao mesmo período do ano passado.

Comparativo 2020 x 2021

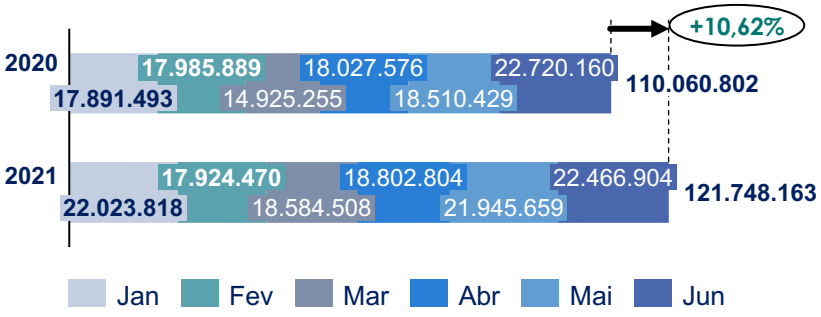

ANTF
Associação Nacional dos Transportadores Ferroviários

Carga Geral: Produção 2021 (mil TKU)

O transporte de Carga Geral realizado pelas ferrovias em junho deste ano **teve uma queda de 11,4%** ante o mês anterior. Em relação a janeiro, contudo, o **aumento é de 95%.**

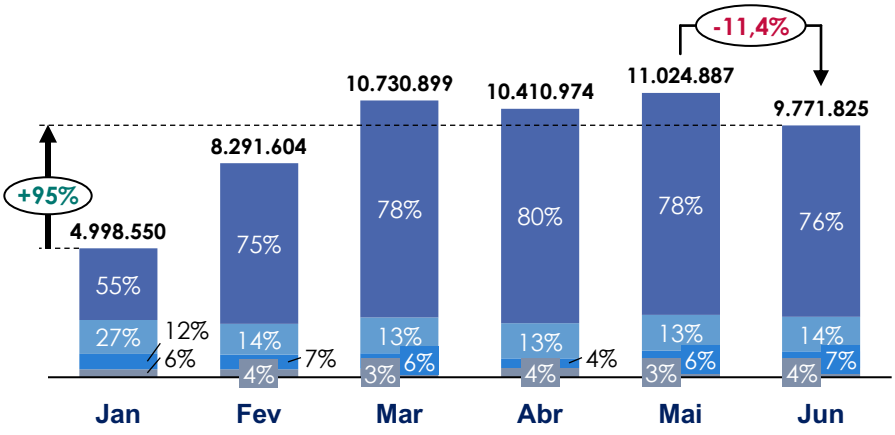

Setor Agrícola, Extração Vegetal e Celulose
Combustíveis, Derivados do Petróleo e Álcool
Indústria Siderúrgica, Cimento e Construção Civil
Outras Mercadorias

Comparativo: Junho/2020 x Junho/2021
(Principais Grupos e Mercadorias)

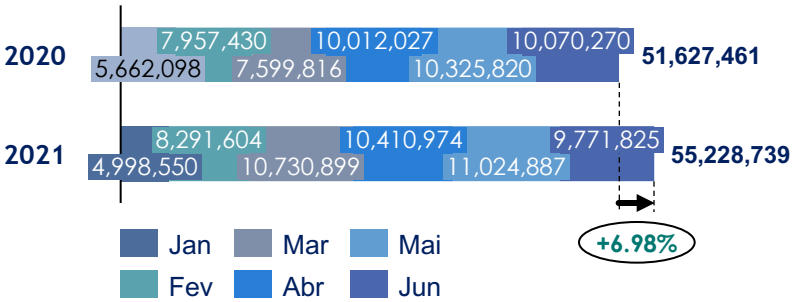

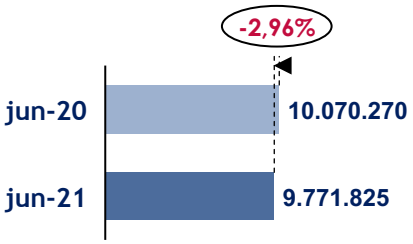

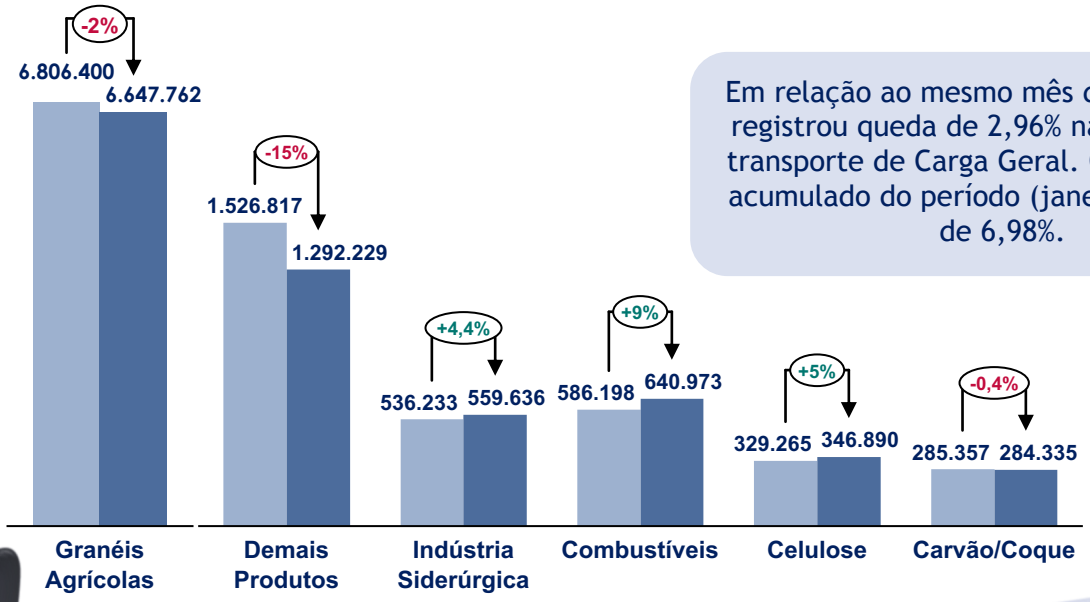

Em relação ao mesmo mês de 2020, junho registrou queda de 2,96% na produção de transporte de Carga Geral. O crescimento acumulado do período (janeiro a junho) é de 6,98%.

ANTF
Associação Nacional dos Transportadores Ferroviários