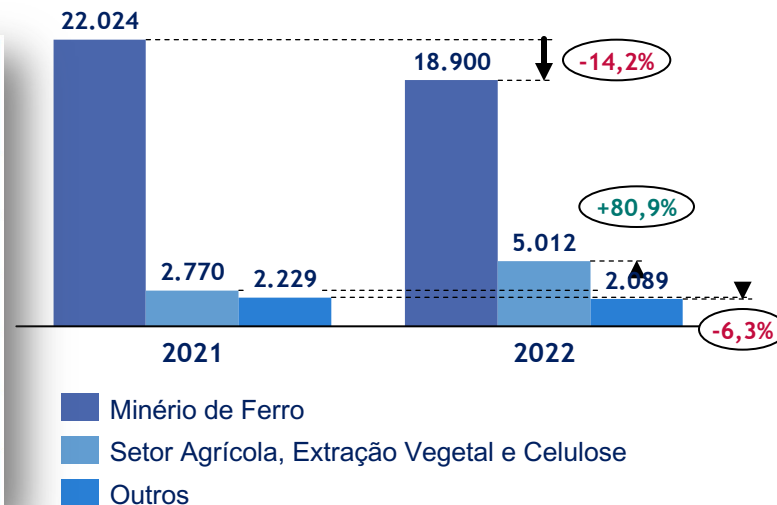
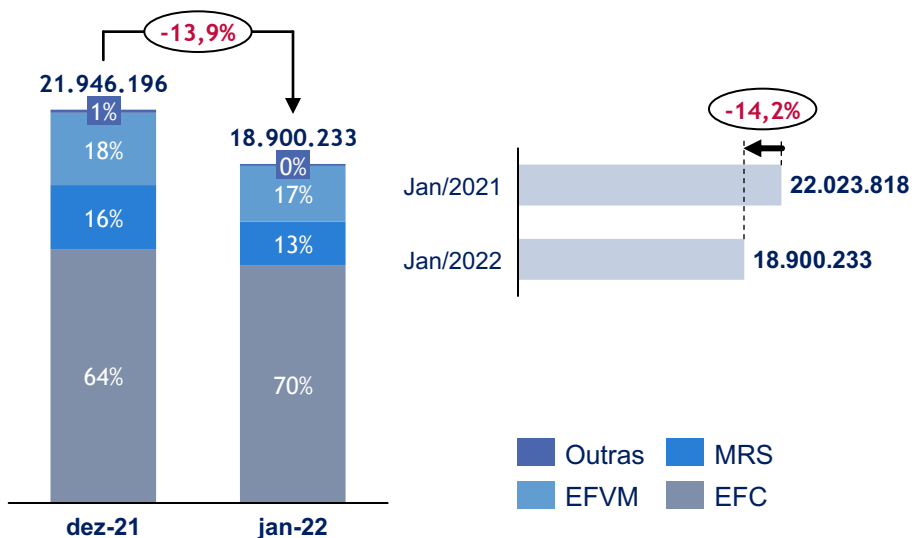


## Comparativo: 2021 x 2022 (milhões TKU)

Grupo de Mercadorias	Janeiro, 2021	Janeiro, 2022	Variação (%)
	(mil TKU)	(mil TKU)	
Granéis minerais	22.312.057	19.227.652	-13,8%
Demais cargas	2.116.115	1.719.260	-18,8%
Granéis agrícolas	1.697.324	4.113.901	142,4%
Combustíveis	581.132	633.814	9,1%
Contêineres	315.739	306.488	-2,9%
<b>Total Geral</b>	<b>27.022.367</b>	<b>26.001.116</b>	<b>-3,8%</b>



## Minério de Ferro: Produção 2022 (mil TKU)

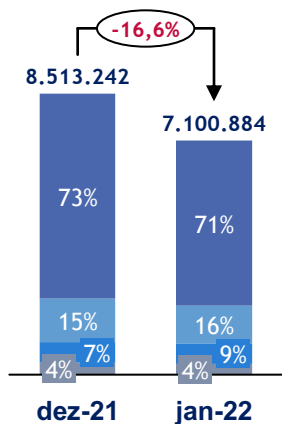


Na comparação com o mesmo mês de 2021, o volume transportado em janeiro de 2022 pelas concessionárias associadas à ANTF apresentou uma queda de 3,8% – provocada pela interrupção de diversos fluxos de transporte ferroviário por causa das chuvas.

Mas janeiro também registrou crescimento nos setores de combustíveis (9,1%) e de granéis agrícolas (142,4%).

Quanto ao transporte por trilhos de minério de ferro, houve – por fatores climáticos e interrupção de fluxos, conforme mencionado acima – **redução de 13,9%**, no comparativo com o mês anterior (dezembro de 2021).

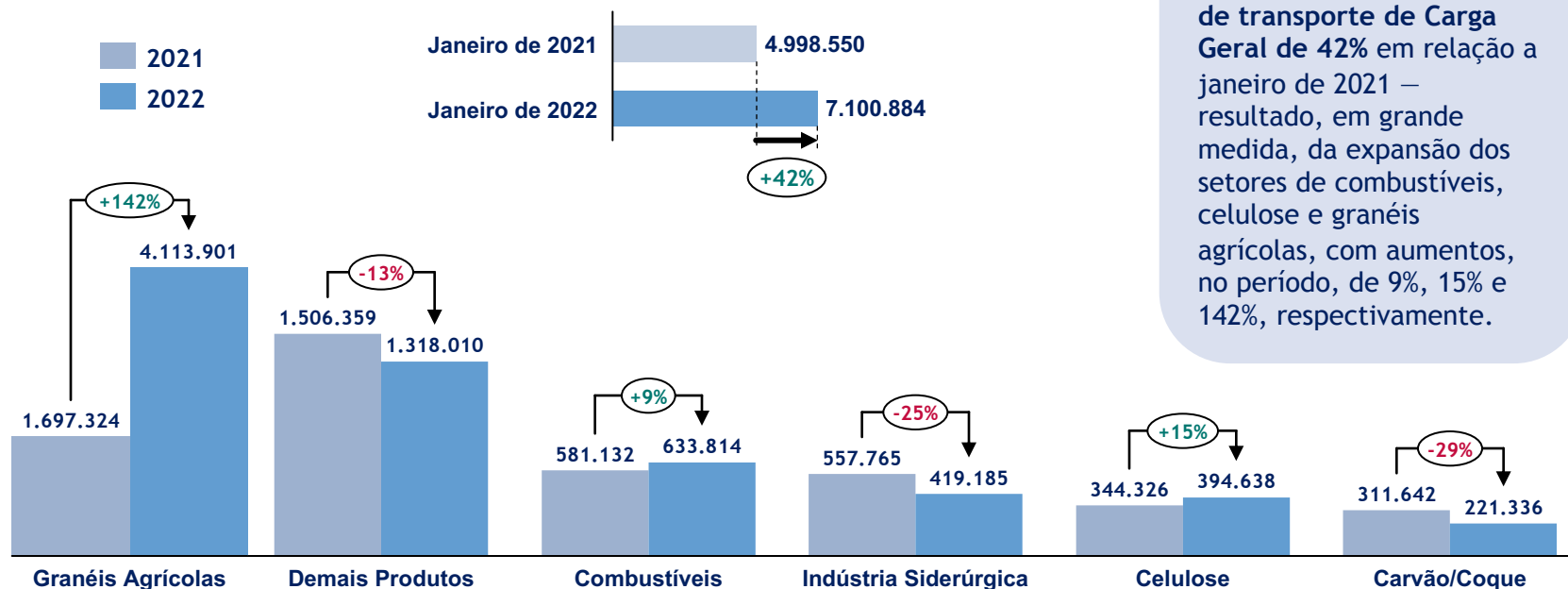
## Carga Geral: Produção 2022 (mil TKU)



- Setor Agrícola, Extração Vegetal e Celulose
- Indústria Siderúrgica, Cimento e Construção Civil
- Combustíveis, Derivados do Petróleo e Álcool
- Outras Mercadorias

Na comparação com dezembro do ano passado, ocorreu **queda de 16,6%** no transporte de Carga Geral em janeiro de 2022.

## Comparativo: Janeiro/2021 x Janeiro/2022 (Principais Grupos e Mercadorias)



No primeiro mês de 2022 verificou-se um **crescimento na produção de transporte de Carga Geral de 42%** em relação a janeiro de 2021 – resultado, em grande medida, da expansão dos setores de combustíveis, celulose e graneis agrícolas, com aumentos, no período, de 9%, 15% e 142%, respectivamente.