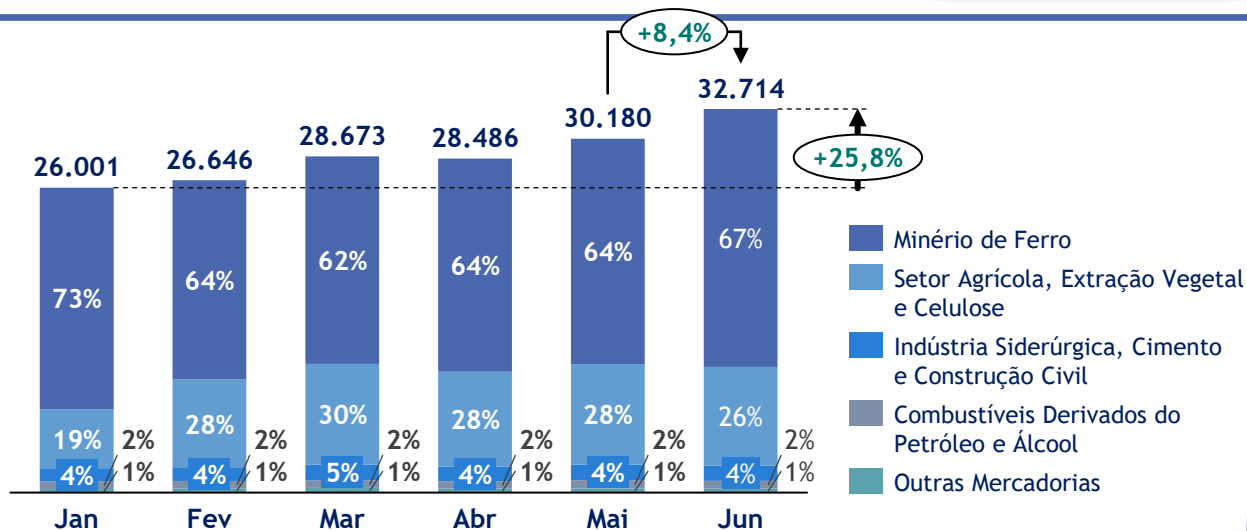
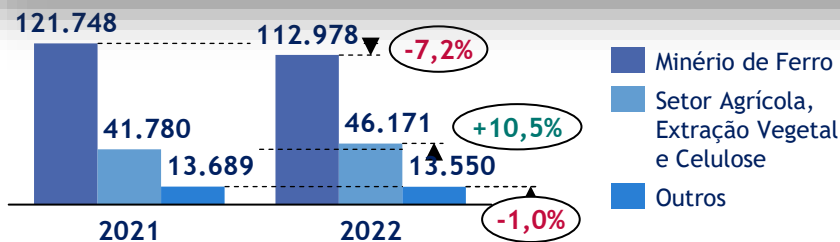


Comparativo: 2021 x 2022 (milhões TKU)

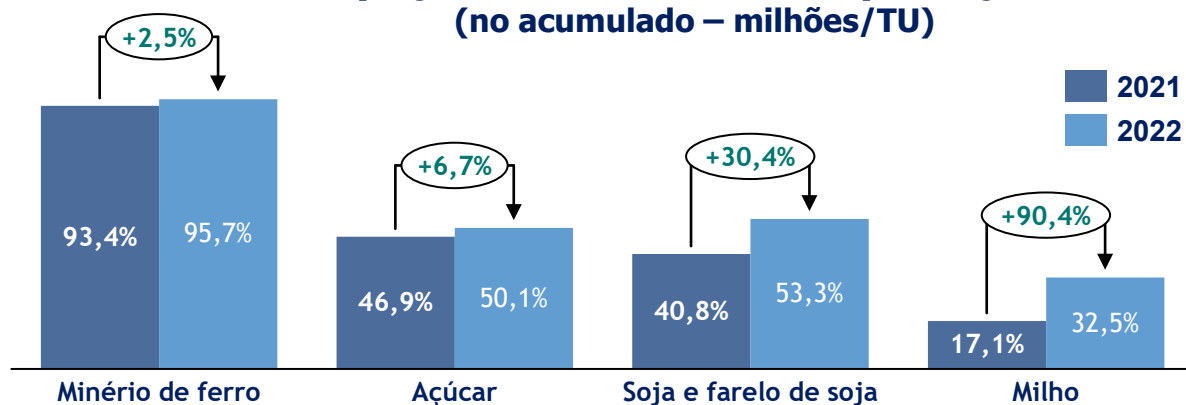
Grupo de Mercadorias	Junho, 2021	Junho, 2022	Variação (%)
	(mil TKU)	(mil TKU)	
Granéis Agrícolas	6.647.762	7.149.450	7,5%
Granéis Minerais	22.466.904	22.273.410	-0,9%
Combustíveis	640.973	668.739	4,3%
Contêineres	358.757	331.017	-7,7%
Demais cargas	2.124.333	2.576.122	21,3%
Total Geral	32.238.729	32.998.738	2,4%

Com a expansão do transporte de granéis agrícolas (7,5%) e de combustíveis (4,3%), a produção ferroviária apresentou em junho, na comparação com o mesmo mês de 2021, um crescimento de 2,4%.

Comparada à de maio de 2022, a produção do setor ferroviário de cargas subiu 8,4%; e em relação a janeiro deste ano, 25,8%.

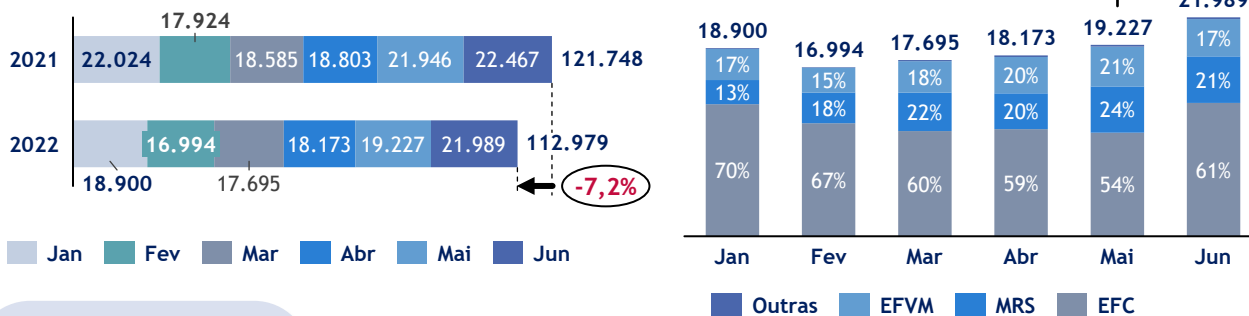


Participação da ferrovia na exportação 2022 (no acumulado – milhões/TU)



De janeiro a junho de 2022, mais de 95% do minério de ferro e 53% da soja exportados chegaram aos portos brasileiros por ferrovia – dados que representam aumentos de 2,5% e 30,4%, respectivamente, diante do mesmo período de 2021.

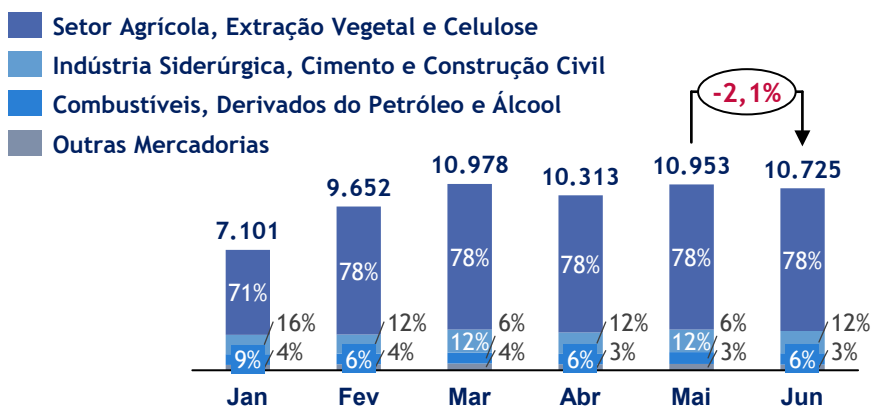
Minério de Ferro: Produção 2022 (milhões TKU)



O transporte de minério de ferro por trilhos teve um aumento de 14,4% em junho deste ano, no comparativo com o mês anterior.

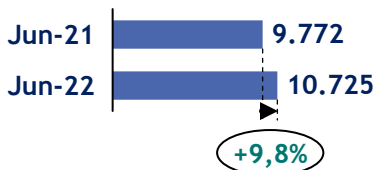
--
No mesmo período, a Carga Geral registrou uma queda de 2,1%.

Carga Geral: Produção 2022 (milhões TKU)



Comparativo: Junho/2021 x Junho/2022

(Carga Geral: Principais Grupos e Mercadorias – Milhões TKU)



Em junho de 2022 verificou-se um crescimento de 9,8% na produção de transporte de Carga Geral em relação ao mesmo mês de 2021. Destaque para os setores de granéis agrícolas, combustíveis e celulose, que apresentaram crescimentos de 7,5%, 4,3% e 25,4%, respectivamente. No acumulado (janeiro a junho), ocorreu uma evolução positiva do setor, de 7,7%, na comparação com o mesmo período de 2021.

