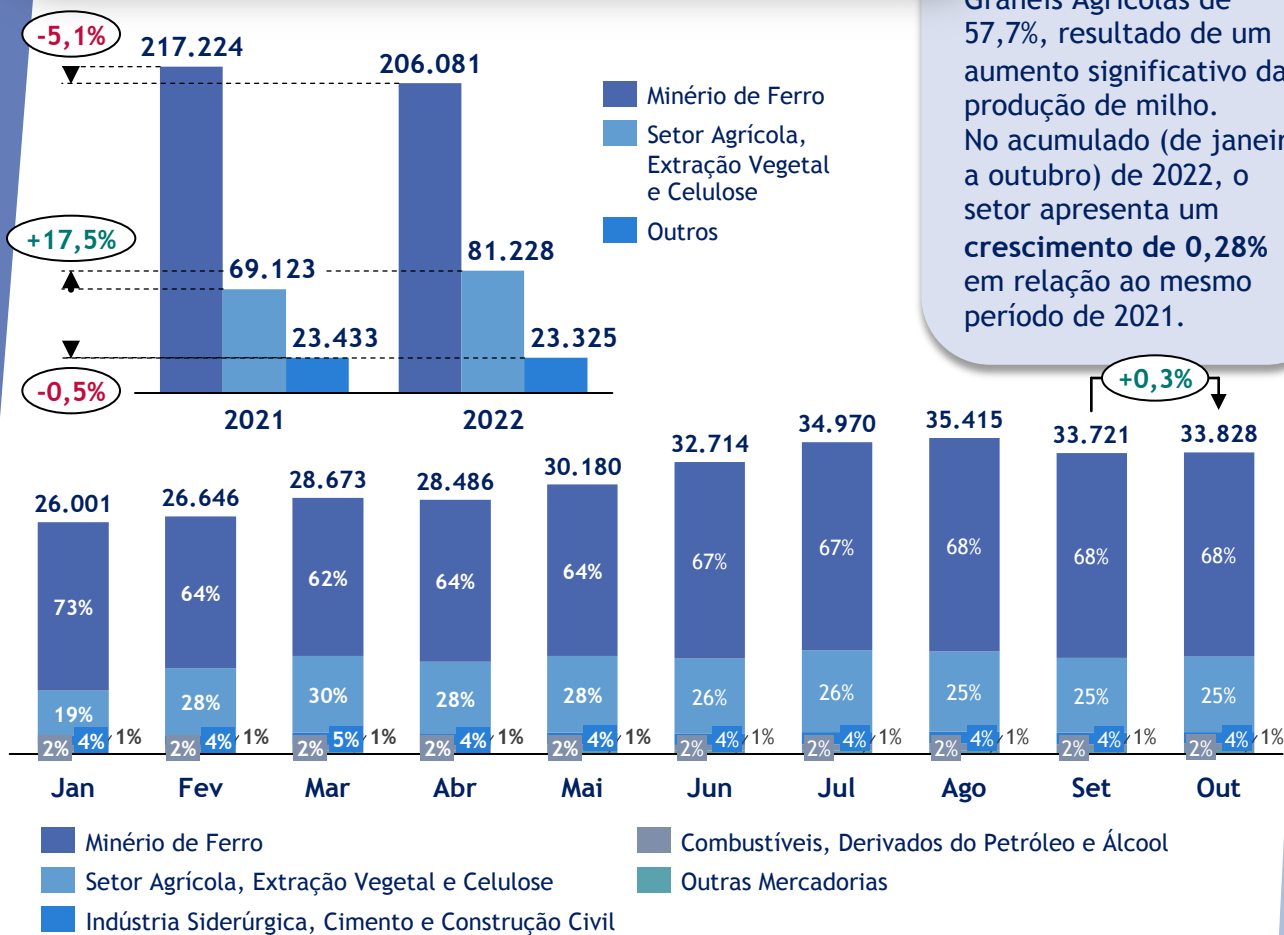


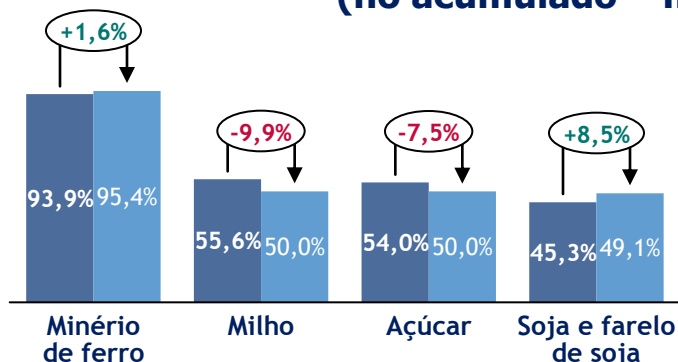
Comparativo: 2021 x 2022 (milhões TKU)

Grupo de Mercadorias	Outubro, 2021	Outubro, 2022	Variação (%)
	(mil TKU)	(mil TKU)	
Granéis agrícolas	4.599.589	7.254.868	57,7%
Minério de ferro	22.046.188	22.912.904	3,9%
Combustíveis	684.212	719.882	5,2%
Contêiner	343.456	410.232	19,4%
Demais cargas	2.506.585	2.530.425	1,0%
Total Geral	30.180.031	33.828.309	12,1%

Em comparação com o mesmo mês de 2021, a produção ferroviária de outubro deste ano obteve crescimento de 12,1%. Todos os setores apresentaram expansão, com destaque para Granéis Agrícolas de 57,7%, resultado de um aumento significativo da produção de milho. No acumulado (de janeiro a outubro) de 2022, o setor apresenta um crescimento de 0,28% em relação ao mesmo período de 2021.

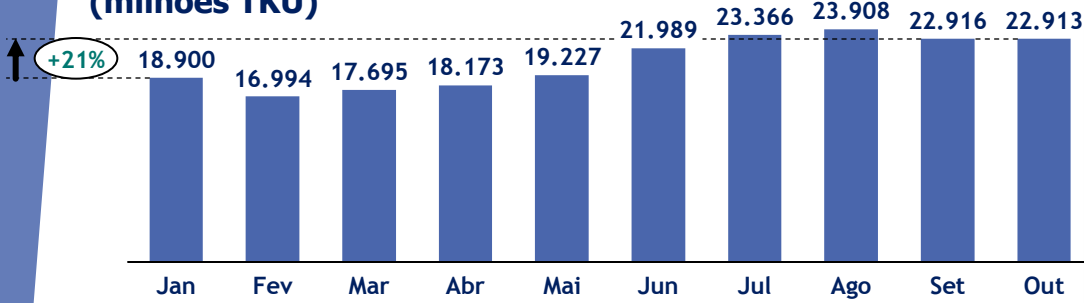


Participação da ferrovia na exportação 2022 (no acumulado – milhões/TU)



De janeiro a outubro de 2022, mais de 95% do minério de ferro, e cerca de 50% do açúcar, do milho e da soja exportados pelo país chegaram aos portos brasileiros por ferrovia.

Minério de Ferro: Produção 2022 (milhões TKU)



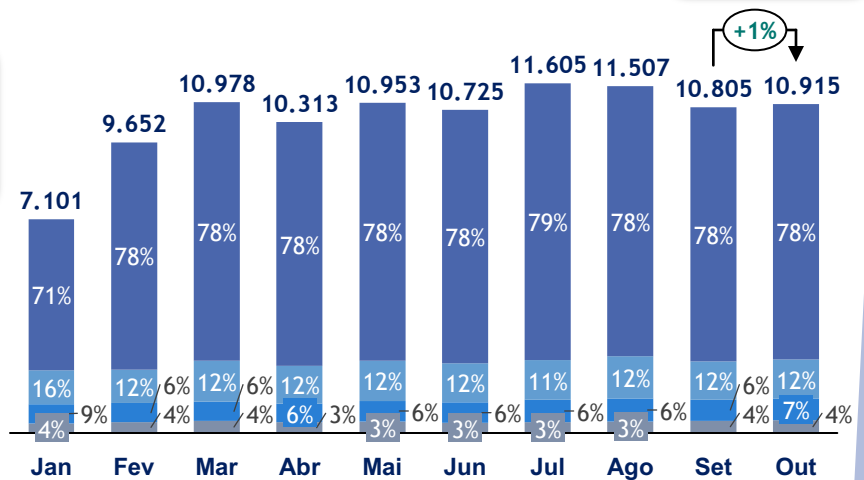
■ Total

Em outubro, o transporte de minério de ferro ficou estável diante do mês anterior, com aumento de 21% diante de janeiro de 2022.

Carga Geral: Produção 2022 (milhões TKU)

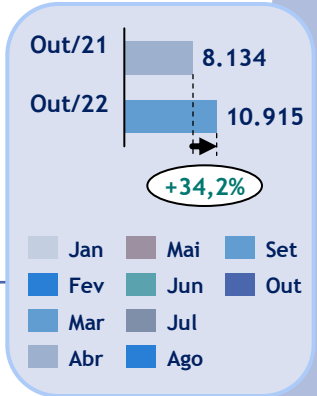
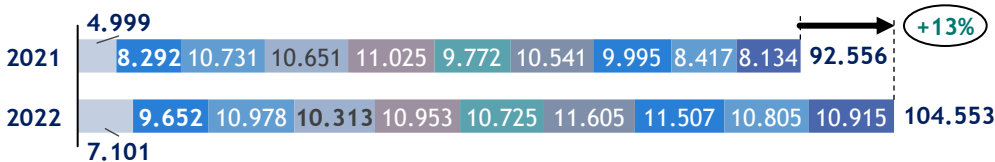
Já o transporte de Carga Geral cresceu 1% em outubro, na comparação com setembro.

- Setor Agrícola, Extração Vegetal e Celulose
- Indústria Siderúrgica, Cimento E Construção Civil
- Combustíveis, Derivados do Petróleo e Álcool
- Outras Mercadorias

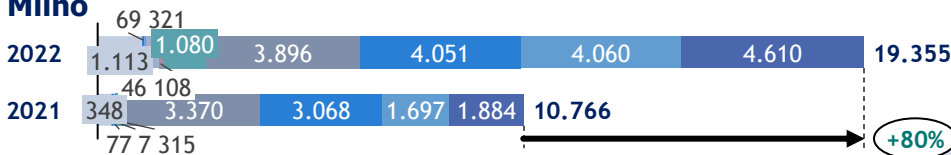


Comparativo: 2021 x 2022


(Carga Geral: Principais Grupos e Mercadorias – milhões TKU)



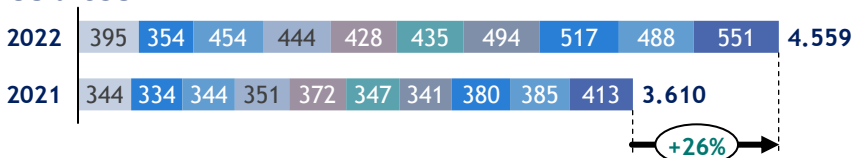
Milho



Combustíveis



Celulose



A produção de Carga Geral teve expansão de 34,2% em outubro em relação ao mesmo mês do ano passado. No acumulado (jan-out) ocorreu evolução de 13% diante do mesmo período de 2021.