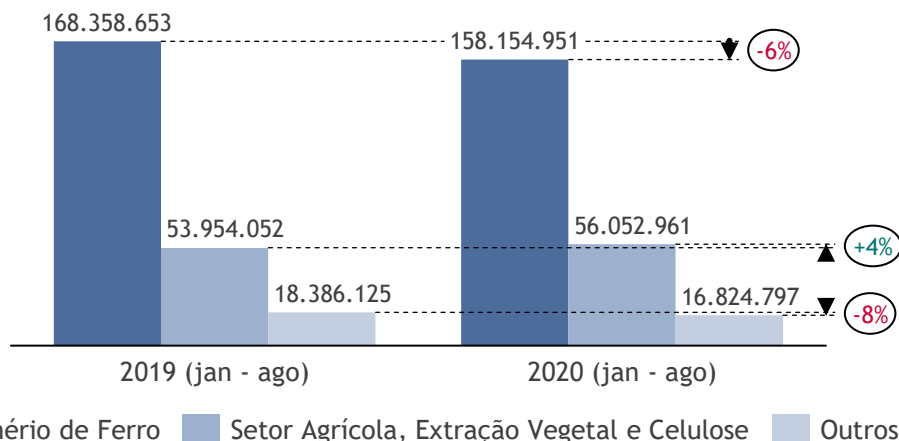


Comparativo: 2019 x 2020 (Volume Total)

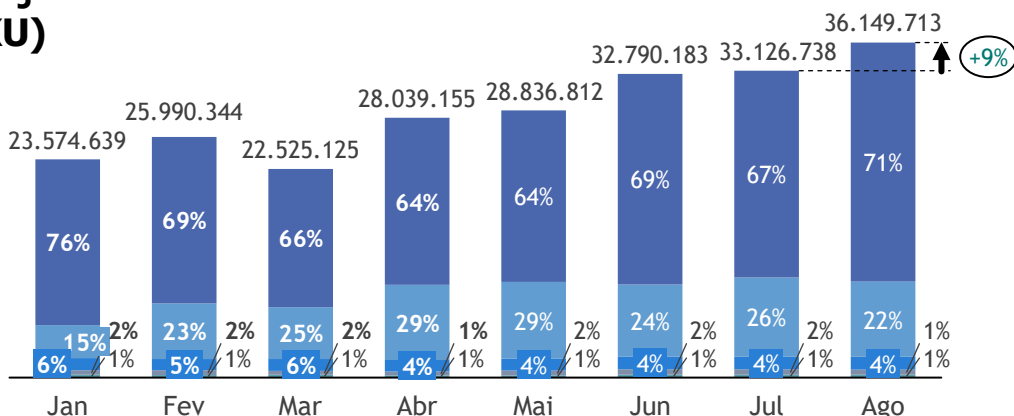
Grupo de Mercadorias	ago/19	ago/20	Var. (%)
	(mil TKU)	(mil TKU)	
Granéis agrícolas	7.192.812	7.191.195	-0,02%
Granéis minerais	25.673.842	26.116.006	1,72%
Combustíveis	605.261	526.681	-12,98%
Contêiner 20' (TEU)	72.514	60.277	-16,87%
Contêiner 40' (TEU)	262.846	261.024	-0,69%
Demais cargas	1.898.879	1.994.529	5,04%
Total Geral	35.706.154	36.149.713	1%

O transporte de granéis minerais e demais cargas tiveram um aumento, respectivamente, de 2% e 5% em relação ao mesmo mês em 2019. Já os demais produtos apresentaram queda, variando de 1% a 17%. O transporte de granéis agrícolas não apresentou variação significativa (0,02%) em relação ao ano passado. **No total, em relação a agosto de 2019, houve um aumento de 1%.**

De janeiro a agosto de 2020 houve uma **queda de 4%** em relação ao mesmo período do ano passado.



Produção 2020 (mil TKU)




Em relação ao mês anterior, a produção ferroviária de agosto registrou **aumento de 9%**.

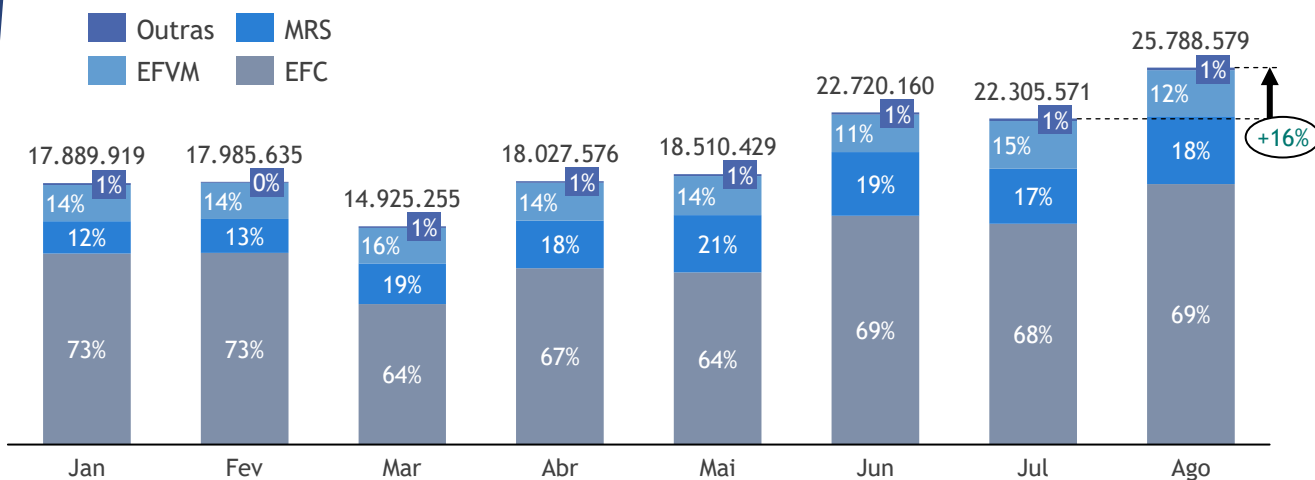
- Minério de Ferro
- Combustíveis, Derivados do Petróleo e Álcool
- Setor Agrícola, Extração Vegetal e Celulose
- Outras Mercadorias
- Indústria Siderúrgica, Cimento e Construção Civil

Comparativo: Julho/2020 x Agosto/2020 (Principais Mercadorias)

Em comparação com o mês de julho deste ano, ocorreu reduções no transporte ferroviário dos produtos dos setores de **combustíveis e soja**. Já os demais setores registraram aumento, variando de **16% a 20%**.

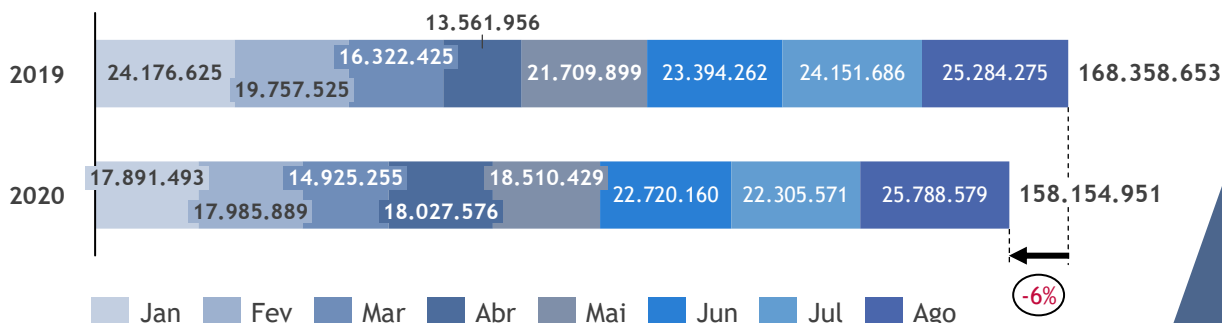


Minério de Ferro: Produção 2020 (mil TKU)



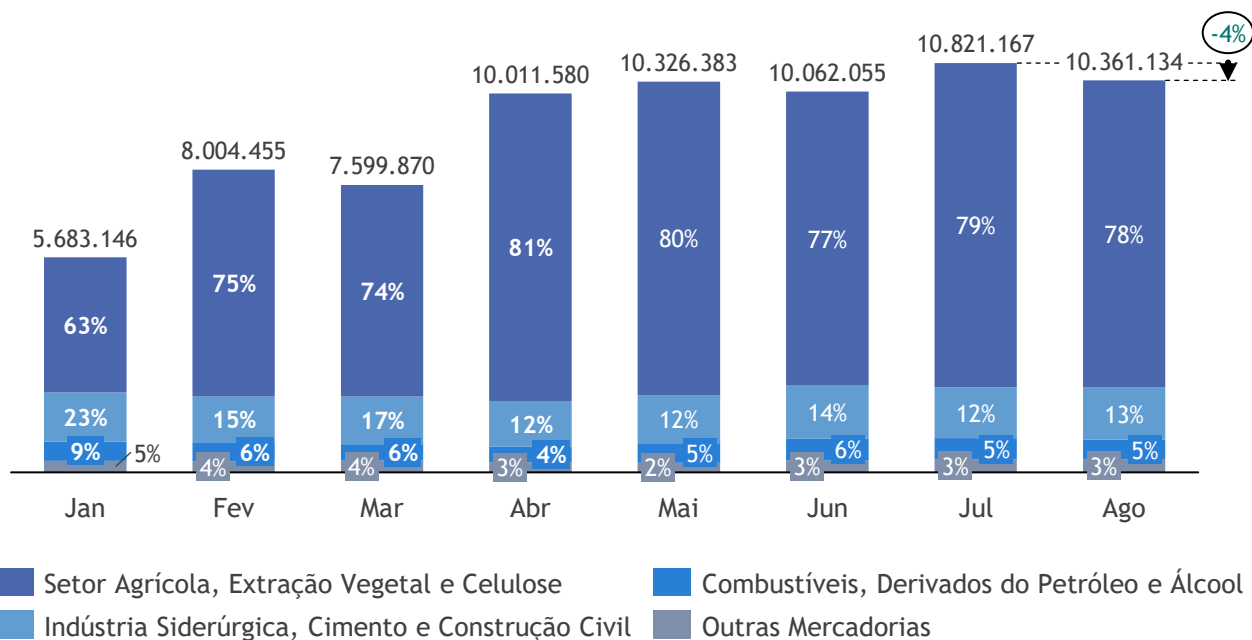
O mês de agosto apresentou um **aumento de 16%** no transporte de minério de ferro em relação a julho.

Comparativo 2019 x 2020 (Minério de Ferro)



De janeiro a agosto observou-se uma **redução de 6%** no transporte de minério de ferro em relação ao mesmo período de 2019.

Carga Geral: Produção 2020 (mil TKU)



Em comparação a julho, o transporte de Carga Geral registrou uma queda de 4% no mês de agosto.

Comparativo: Agosto/2019 x Agosto/2020 (Principais Grupos e Mercadorias)

Em agosto de 2020 houve queda de 0,6% na produção de Carga Geral em relação ao mesmo mês em 2019.

