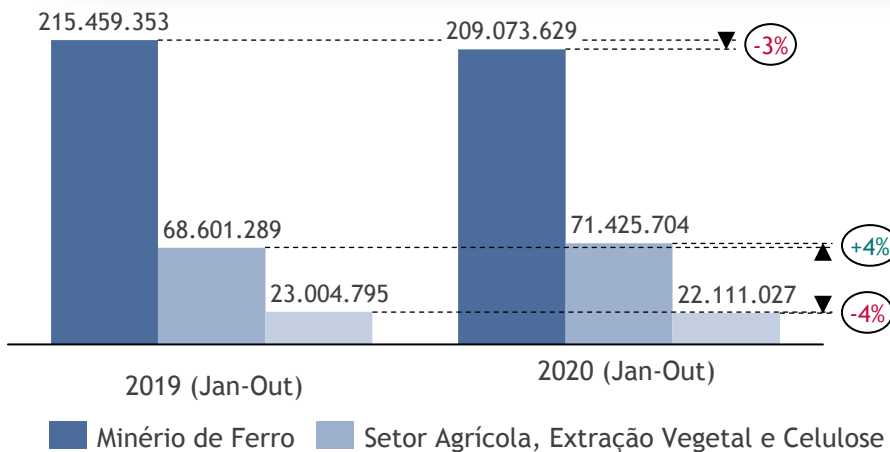


## Comparativo: 2019 x 2020

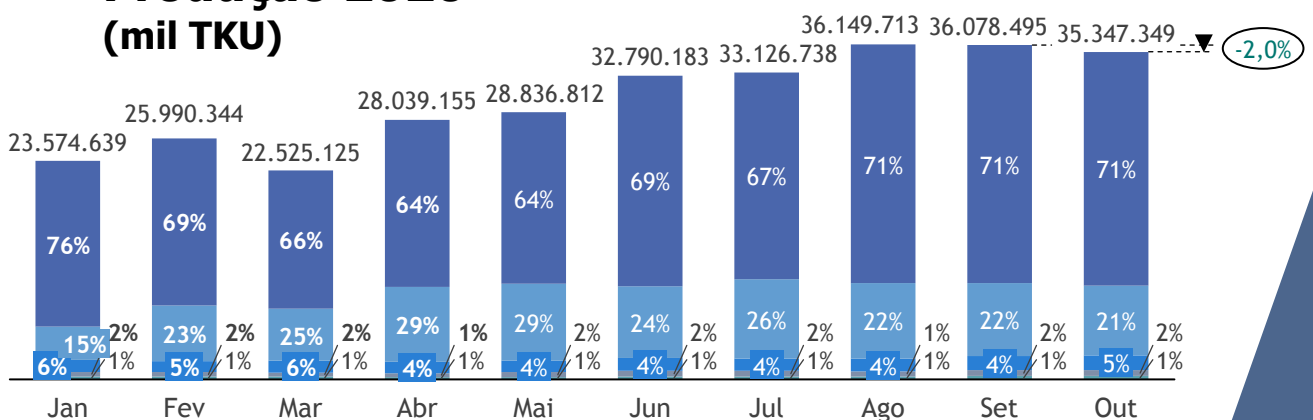
Grupo de Mercadorias	out/19	out/20	Var. (%)
	(mil TKU)	(mil TKU)	
Granéis agrícolas	6.511.889	6.393.750	-1,81%
Granéis minerais	23.666.482	25.645.715	8,36%
Combustíveis	579.026	671.042	15,89%
Contêiner 20' (TEU)	64.055	59.299	-7,43%
Contêiner 40' (TEU)	257.894	278.252	7,89%
Demais cargas	1.873.327	2.299.291	22,74%
<b>Total Geral</b>	<b>32.952.672</b>	<b>35.347.349</b>	<b>7%</b>

Em relação a mesmo mês de 2019, outubro registrou aumento no transporte da maioria das mercadorias, exceto contêineres de 20' (TEU), com **queda de 7,4%**. Por outro lado, o transporte de contêineres no geral apresentou aumento de 5%. **No total, comparado a outubro de 2019, houve um aumento de 7%.**

O transporte ferroviário, de janeiro a outubro de 2020, teve **queda de 1%** em relação ao mesmo período do ano passado.



## Produção 2020 (mil TKU)

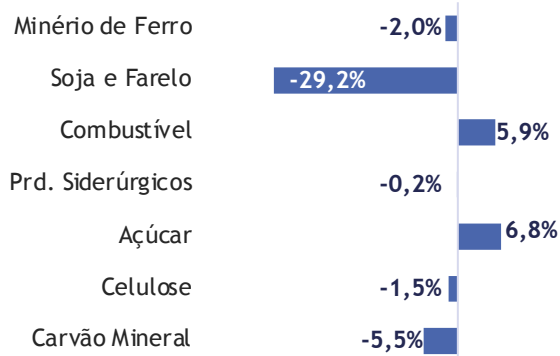


Em relação ao mês anterior, outubro apresentou uma **queda de 2%** na produção ferroviária, mas manteve a tendência de crescimento da produção de transporte.

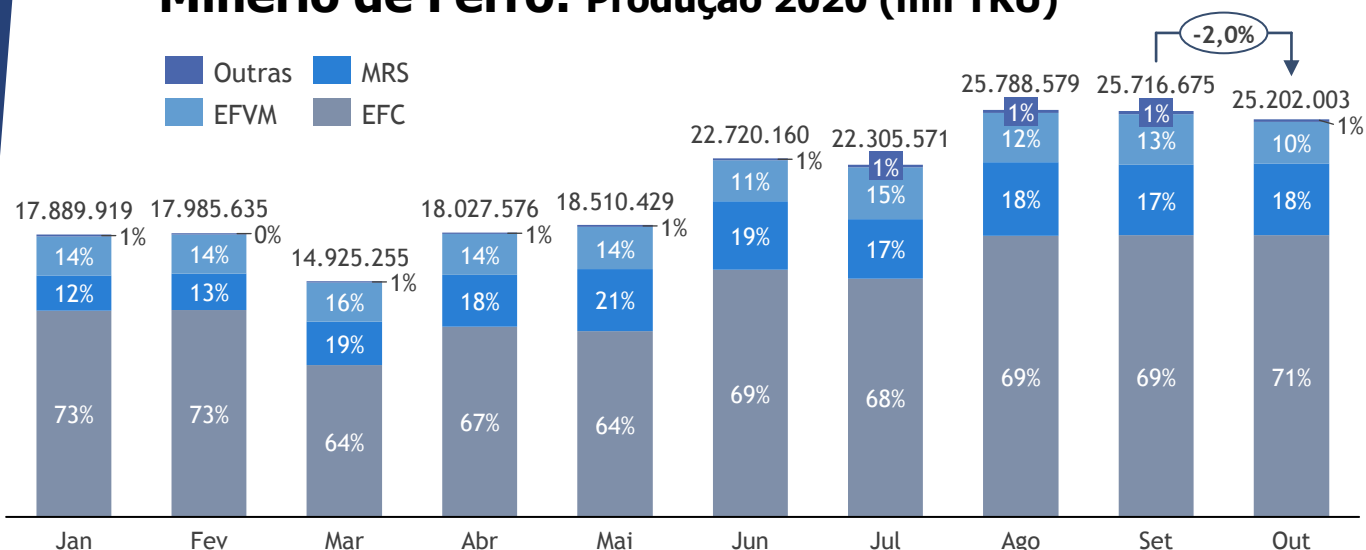
- Minério de Ferro
- Sector Agrícola, Extração Vegetal e Celulose
- Indústria Siderúrgica, Cimento e Construção Civil
- Combustíveis, Derivados do Petróleo e Álcool
- Outras Mercadorias

## Comparativo: Setembro/2020 x Outubro/2020 (Principais Mercadorias)

Em comparação com o mês de setembro deste ano, verificou-se aumento da produção de transporte nos setores de **combustível e açúcar, respectivamente de 5,9% e 6,8%**, enquanto o de soja e farelo apresentou uma redução mais significativa.

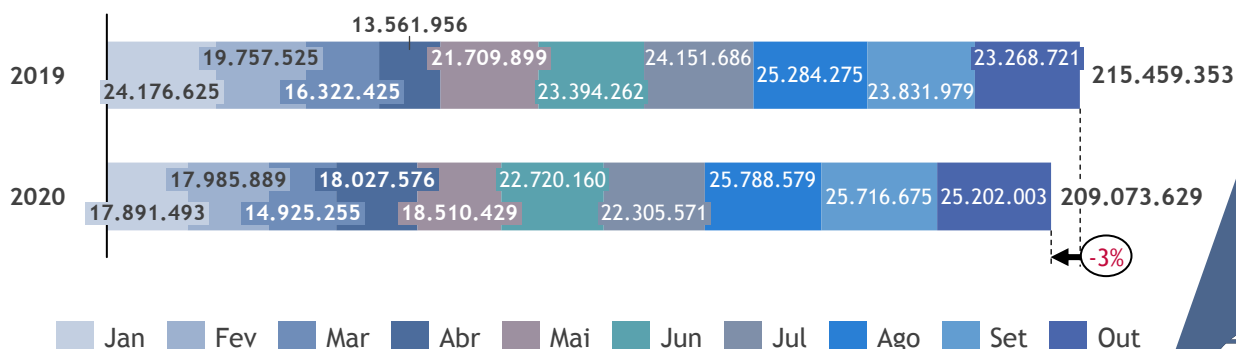


## Minério de Ferro: Produção 2020 (mil TKU)



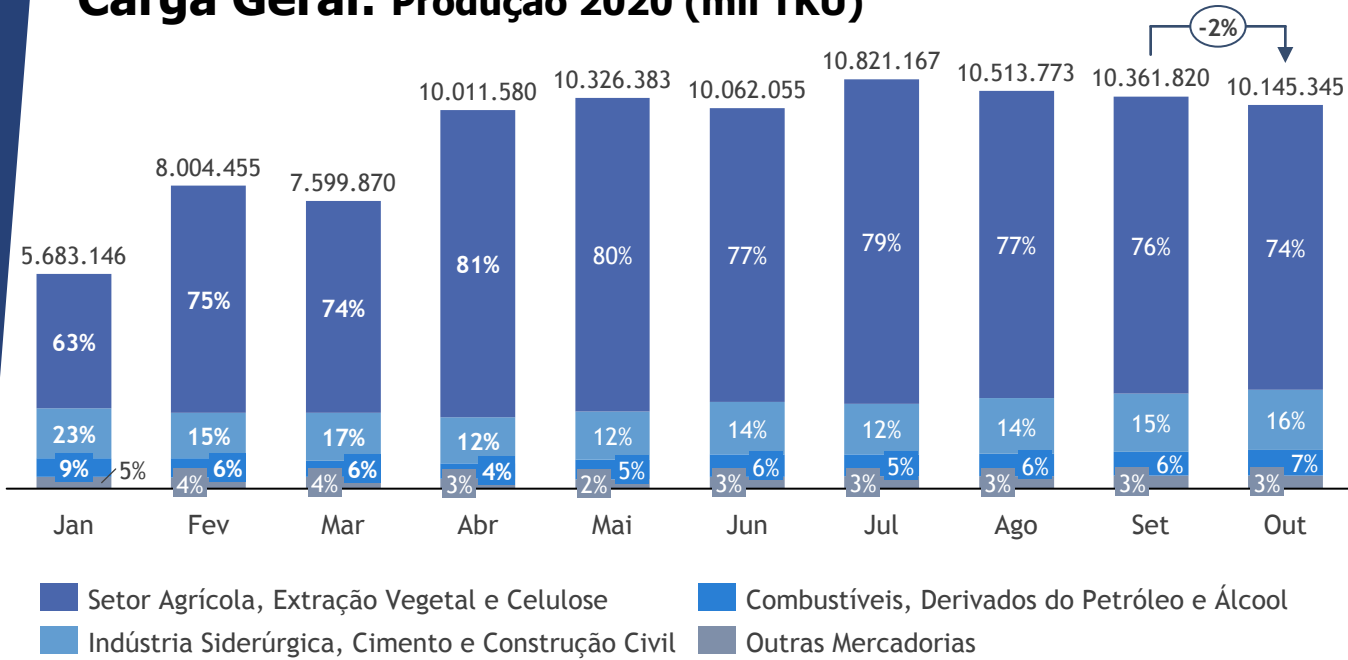
Outubro manteve a tendência de crescimento anual no transporte de minério de ferro, mesmo apresentando uma leve queda (de 2%) no transporte do produto em relação a setembro.

## Comparativo 2019 x 2020



De janeiro a outubro observou-se uma **redução de 3%** no transporte de minério de ferro em relação ao mesmo período de 2019.

## Carga Geral: Produção 2020 (mil TKU)



Na comparação com setembro, o transporte de Carga Geral em outubro registrou **queda de apenas 2%**, mantendo o mesmo patamar dos últimos seis meses.

## Comparativo: Outubro/2019 x Outubro/2020 (Principais Grupos e Mercadorias)

Em outubro deste ano as concessionárias ferroviárias consolidaram um **aumento na produção de Carga Geral de 4,8%** em relação ao mesmo mês em 2019.

