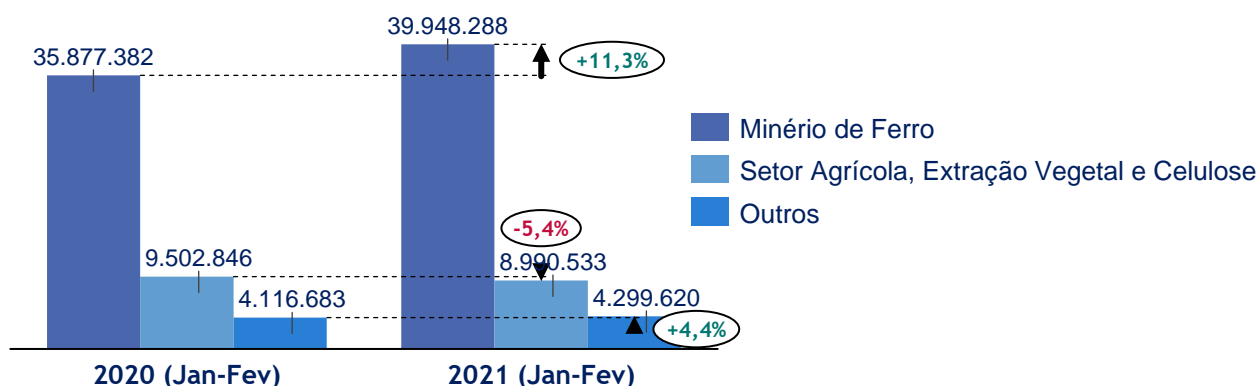


Comparativo: 2020 x 2021

| Grupo de Mercadorias | Fev/2020 | Fev/2021 | Var. (%) |
|----------------------|-------------------|-------------------|-------------|
| | (mil TKU) | (mil TKU) | |
| Granéis agrícolas | 5.209.393 | 5.266.566 | 1,1% |
| Granéis minerais | 18.277.435 | 18.167.136 | -0,6% |
| Combustíveis | 498.805 | 564.596 | 13,2% |
| Contêiner 20' (TEU) | 62.443 | 59.828 | -4,2% |
| Contêiner 40' (TEU) | 230.694 | 246.223 | 6,7% |
| Contêiner 53' (TEU) | – | 120 | 100,0% |
| Demais cargas | 1.664.549 | 1.911.605 | 14,8% |
| Total Geral | 25.943.319 | 26.216.074 | 1,1% |

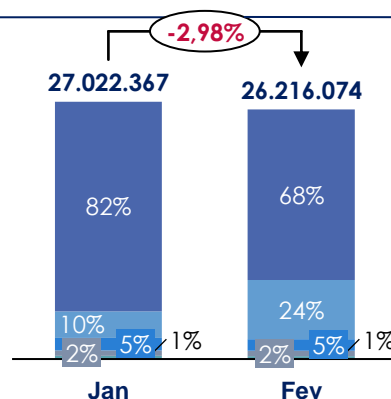
Na comparação com o ano passado, o volume transportado em fevereiro de 2021 pelas concessionárias associadas à ANTF apresentou **crescimento de 1,1%**, com destaque para **granéis agrícolas (1,1%)** e **combustíveis (13,2%)**; neste último caso, em função da própria dinâmica do mercado e pela retomada de fluxos de transporte antes interrompidos por questões de segurança, solucionadas a partir de novos investimentos.



Produção 2021 (mil TKU)

A produção ferroviária de fevereiro teve leve queda, de 3%, se comparada ao mês anterior.

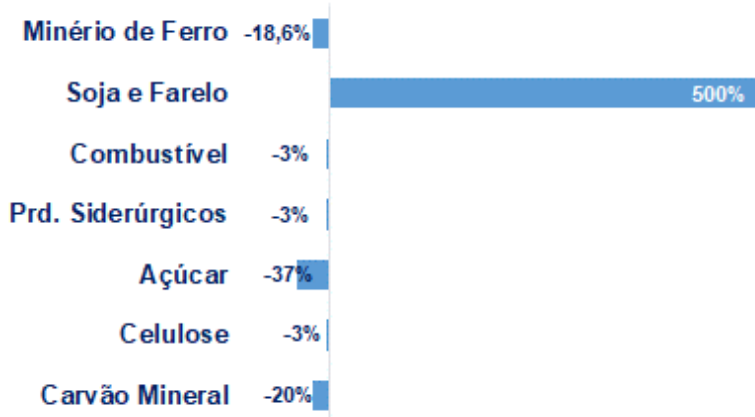
- Minério de Ferro
- Setor Agrícola, Extração Vegetal e Celulose
- Indústria Siderúrgica, Cimento e Construção Civil
- Combustíveis, Derivados do Petróleo e Álcool
- Outras Mercadorias



Comparativo: Janeiro/2021 x Fevereiro/2021 (Principais Mercadorias)

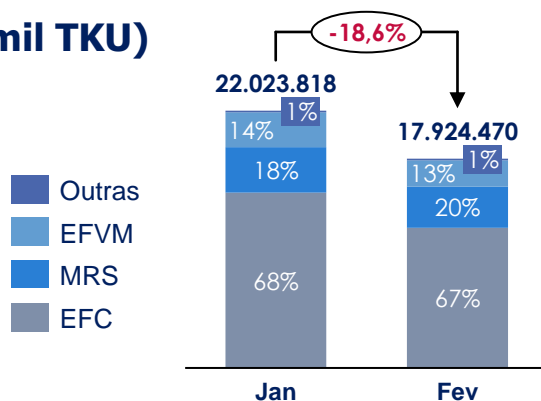
Comparado com o mês anterior, fevereiro apresentou queda no transporte dos principais setores, **exceto no transporte de soja e farelo**, que apresentou aumento na casa dos 500%.

A diferença da produção de transporte em relação ao mês de janeiro deste ano é explicada pelo impacto do atraso da safra de grãos, pelas chuvas e, ainda, pela menor quantidade de dias operacionais.

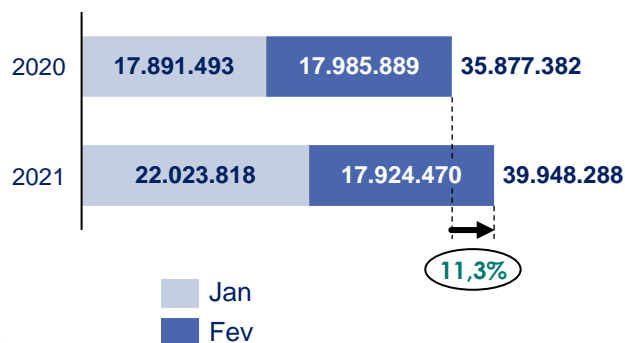


Minério de Ferro: Produção 2021 (mil TKU)

As ferrovias associadas à ANTF registraram **redução de 18,6%** no transporte de minério de ferro em fevereiro de 2021, no comparativo com o mês anterior. A explicação – novamente – são, de um lado, as chuvas e, de outro, o número de dias operacionais daquele mês.



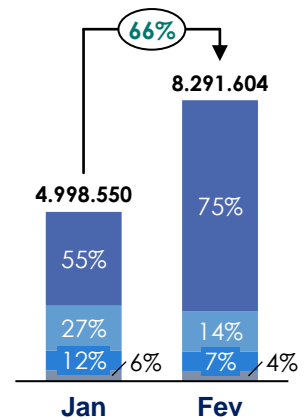
Comparativo 2020 x 2021



Em relação ao mesmo período de 2020, houve um **aumento de 11,3%** no transporte de minério de ferro.

Carga Geral: Produção 2021 (mil TKU)

Na comparação com janeiro, o transporte de Carga Geral registrou em fevereiro deste ano aumento de 66% pelas associadas da ANTF. Ocorreu atraso na safra e, portanto, pouca movimentação de grãos ao longo de janeiro; no mês de fevereiro foram retomados os níveis normais de volumes para o período, buscando-se a recuperação das perdas com aquele atraso.



- Setor Agrícola, Extração Vegetal e Celulose
- Indústria Siderúrgica, Cimento e Construção Civil
- Combustíveis, Derivados do Petróleo e Álcool
- Outras Mercadorias

Comparativo: Fevereiro/2020 x Fevereiro/2021 (Principais Grupos e Mercadorias)

Em fevereiro de 2021 verificou-se um aumento na produção de transporte de Carga Geral de 4,2% em relação ao mesmo mês de 2020.

