

Comparativo: 2020 x 2021

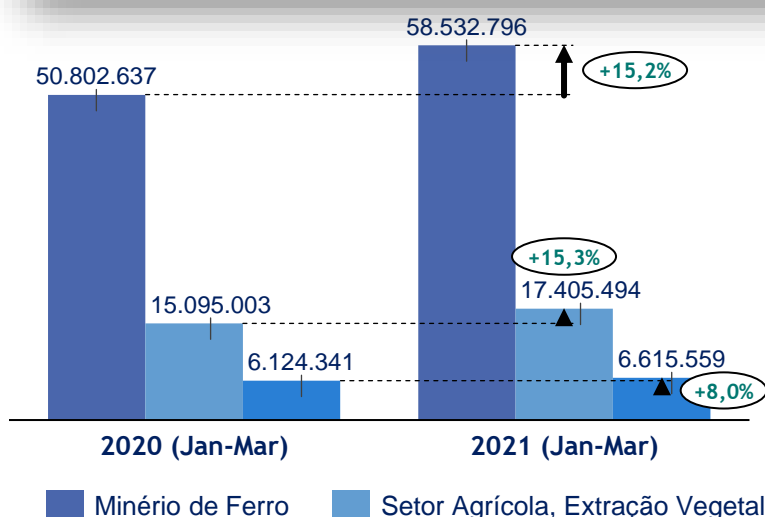
| Grupo de Mercadorias | Mar/2020 | Mar/2021 | Var. (%) |
|----------------------|-------------------|-------------------|--------------|
| | (mil TKU) | (mil TKU) | |
| Granéis agrícolas | 5.029.198 | 7.695.019 | 53,0% |
| Granéis minerais | 15.188.804 | 18.926.998 | 24,6% |
| Combustíveis | 432.052 | 613.727 | 42,0% |
| Contêiner 20' (TEU) | 66.576 | 66.201 | -0,6% |
| Contêiner 40'' (TEU) | 237.366 | 248.831 | 4,8% |
| Contêiner 53'' (TEU) | – | 111 | 100,0% |
| Demais cargas | 1.571.077 | 1.764.520 | 12,3% |
| Total Geral | 22.525.071 | 29.315.407 | 30,1% |

Na comparação com o mesmo mês do ano passado, o volume transportado em março de 2021 pelas concessionárias associadas à ANTF apresentou crescimento de 30,1% – e em todos os setores analisados.

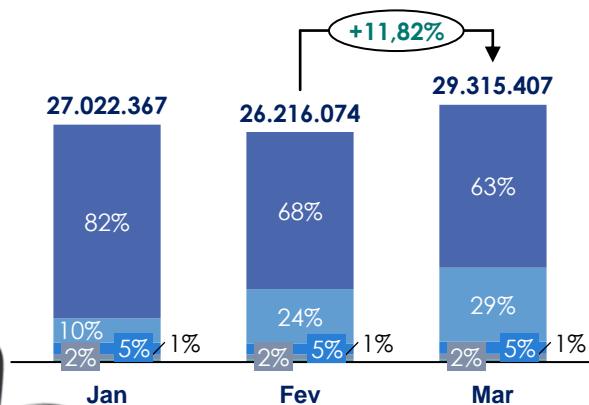
--

Rumo Malha Central inicia operações

Outro importante destaque do período foi o início das operações da Rumo Malha Central. Inaugurado no dia 4 de março, o trecho de 172 quilômetros – subconcessão da Ferrovia Norte-Sul Tramo Central, entre os municípios de São Simão (em Goiás) e Estrela D'Oeste (no estado de São Paulo) – registrou produção expressiva de exatos 224.251.896 TKU.



Produção 2021 (mil TKU)

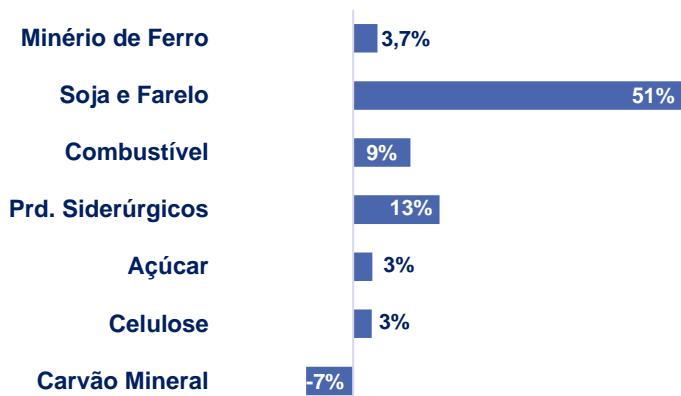


Na medição em TKU e comparado a fevereiro, houve aumento de 11,82% da produção ferroviária das concessionárias no mês de março de 2021.

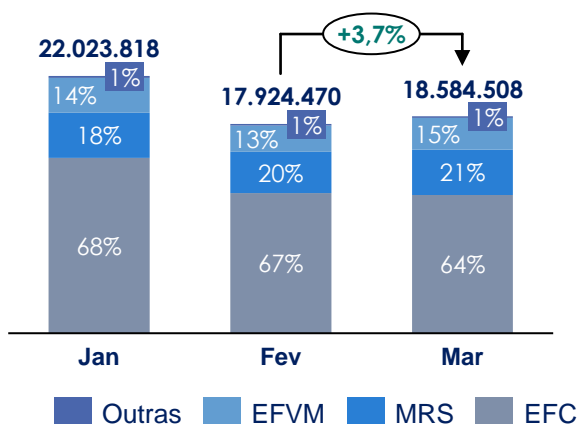
- Minério de Ferro
- Setor Agrícola, Extração Vegetal e Celulose
- Indústria Siderúrgica, Cimento e Construção Civil
- Combustíveis, Derivados do Petróleo e Álcool
- Outras Mercadorias

Comparativo: Fevereiro/2021 x Março/2021 (Principais Mercadorias)

Em relação ao mês anterior, março apresentou uma produção consistente no transporte de cargas. Destaque para **soja e farelo, com expansão de 51%**. Novamente, pesa aqui o fato de o país ter entrado no pico da safra agrícola. Produtos siderúrgicos e combustíveis também evoluíram positivamente, com 13% e 9%, respectivamente.

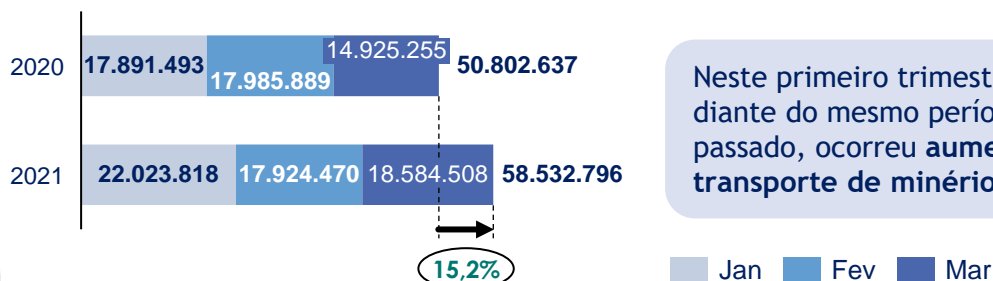


Minério de Ferro: Produção 2021 (mil TKU)



As ferrovias associadas à ANTF registraram **aumento de 3,7%** no transporte de minério de ferro em março de 2021, no comparativo com fevereiro.

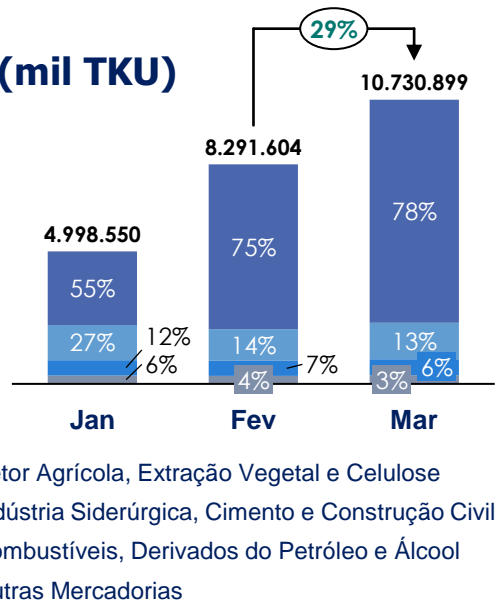
Comparativo 2020 x 2021



Neste primeiro trimestre de 2021 e diante do mesmo período do ano passado, ocorreu **aumento de 15,2%** no transporte de minério de ferro.

Carga Geral: Produção 2021 (mil TKU)

Na comparação com o mês anterior, o transporte de Carga Geral pelas ferrovias consignou em março deste ano uma evolução positiva de 29%. É o segundo – e substancial – aumento em sequência anotado pelas associadas. O crescimento se explica, em grande medida, pela entrada no período de pico da safra, conforme mencionado na página anterior.



Comparativo: Março/2020 x Março/2021 (Principais Grupos e Mercadorias)

Em março de 2021 verificou-se um crescimento na produção de transporte de Carga Geral de 41,2% em relação ao mesmo mês de 2020.

