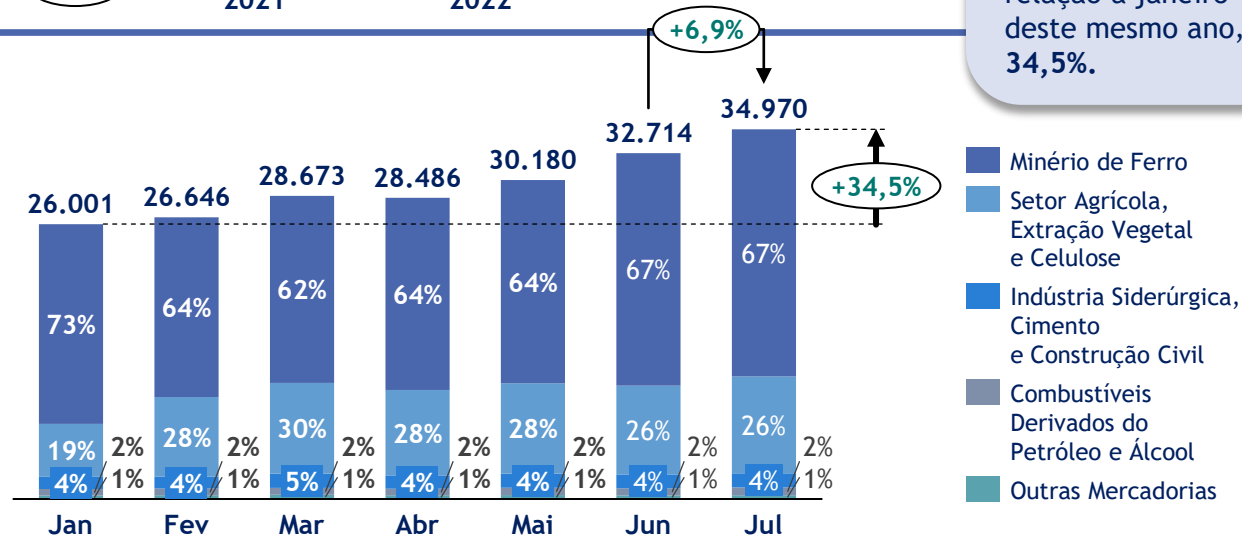
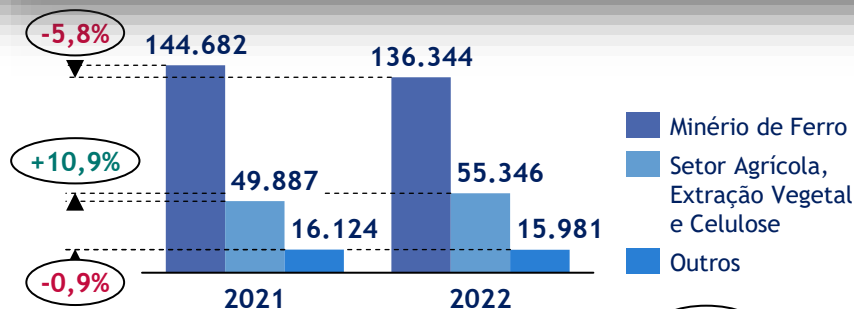


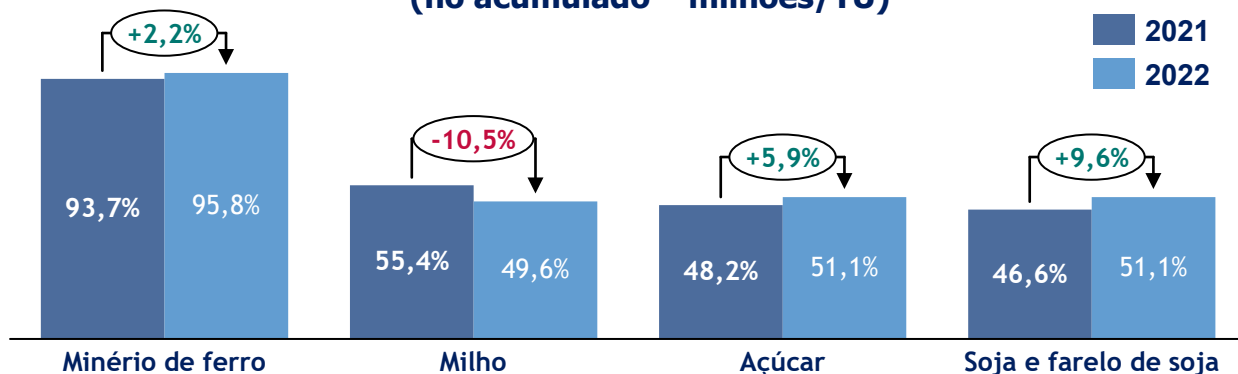
Comparativo: 2021 x 2022 (milhões TKU)

Grupo de Mercadorias	Julho, 2021	Julho, 2022	Variação (%)
	(mil TKU)	(mil TKU)	
Granéis Agrícolas	6.980.930	7.918.010	13,4%
Minério de Ferro	22.933.430	23.365.694	1,9%
Combustíveis	669.840	753.197	12,4%
Contêineres	367.389	345.369	-6,0%
Demais cargas	2.523.165	2.587.939	2,6%
Total Geral	33.474.754	34.970.208	4,5%

Com a expansão do transporte de granéis agrícolas (13,4%), de combustíveis (12,4%) e de minério de ferro (1,9%), a produção ferroviária de cargas apresentou em julho crescimento de 4,5%, em relação ao mesmo mês de 2021. Comparada à de junho de 2022, ela subiu 6,9%; e em relação a janeiro deste mesmo ano, 34,5%.

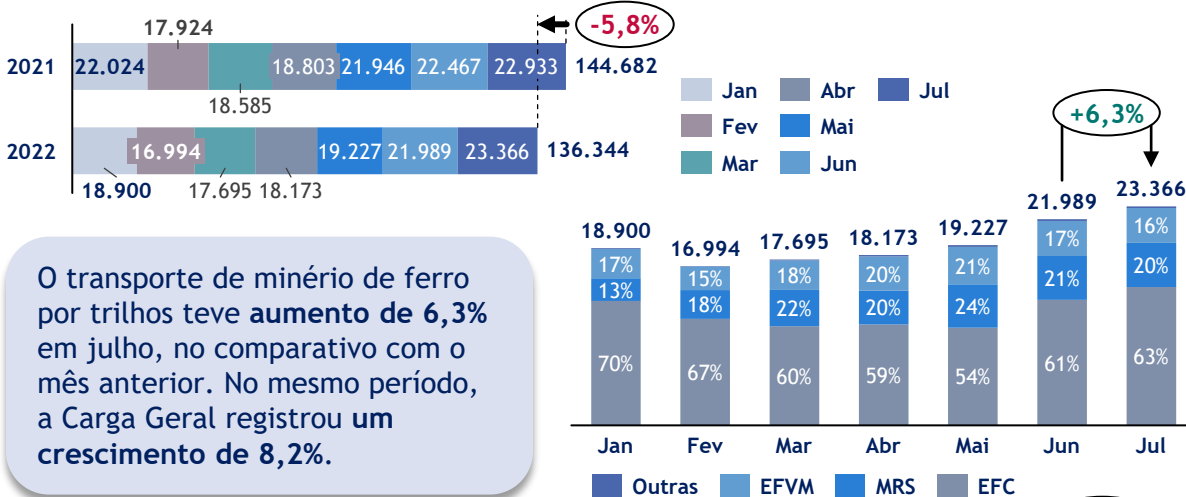


Participação da ferrovia na exportação 2022 (no acumulado – milhões/TU)



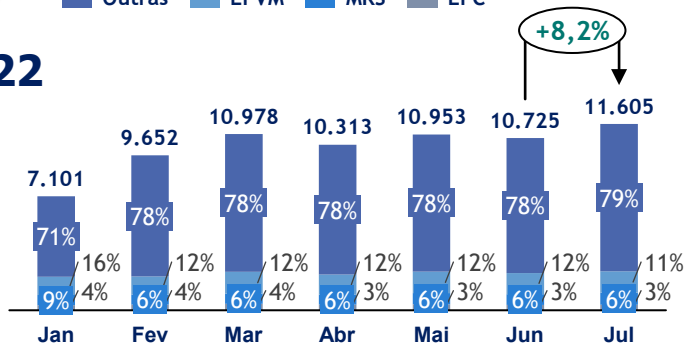
De janeiro a julho de 2022, mais de 95% do minério de ferro e 51% da soja e do açúcar exportados chegaram aos portos brasileiros por ferrovia – dados que representam aumentos de 2,2%, 9,6% e 5,9%, respectivamente, diante do mesmo período de 2021.

Minério de Ferro: Produção 2022 (milhões TKU)

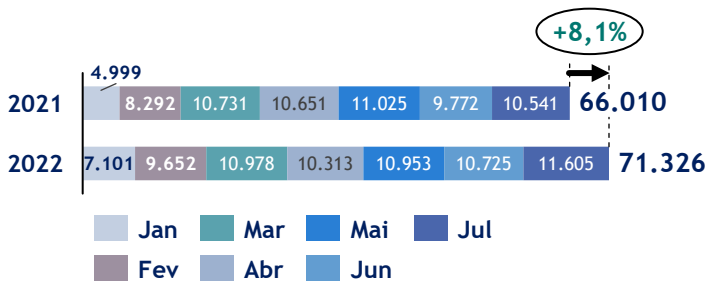


Carga Geral: Produção 2022 (milhões TKU)

- Setor Agrícola, Extração Vegetal e Celulose
- Indústria Siderúrgica, Cimento e Construção Civil
- Combustíveis, Derivados do Petróleo e Álcool
- Outras Mercadorias



Comparativo: Julho/2021 x Julho/2022 (Carga Geral: Principais Grupos e Mercadorias – Milhões TKU)



Em julho de 2022 se verificou um crescimento de 10,1% na produção de transporte de Carga Geral em relação ao mesmo mês de 2021; granéis agrícolas, combustíveis e celulose apresentaram expansão de 13,4%, 12,4% e 44,9%, respectivamente.

No acumulado (janeiro a julho), ocorreu uma evolução positiva do setor, de 8,1%, na comparação com o mesmo período de 2021.

